


1.2. FINANCIEROS



WARGUSA
CORREDORES DE SEGUROS



1.2.1. Estado situación financiera y Estados de Resultados con corte a diciembre 31 de 2018



JARGLSA
CORREDORES DE SEGUROS



JARGU S.A.
CORREDORES DE SEGUROS


JARGU S. A. CORREDORES DE SEGUROS
ESTADO DE SITUACIÓN FINANCIERA
A DICIEMBRE 31 DE 2018 Y 2017

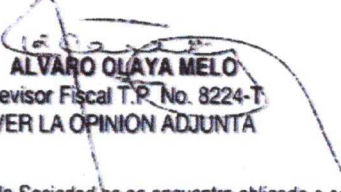
ACTIVO		2018	2017	VARIACION
CORRIENTE				
EFFECTIVO Y EQUIVALENTES DE EFFECTIVO	3	1,233,738,002	1,222,468,597	11,269,405
INVERSIONES	4	138,690,214	278,455,214	-139,765,000
OTROS ACTIVOS FINANCIEROS	5	17,790,102	5,005,329	12,784,773
REMUNERACIÓN DE INTERMEDIARIOS	5	2,544,076,449	2,328,509,415	215,567,034
DETERIORO (PROVISIÓN) CUENTAS POR COBRAR	5	-111,081,277	-279,131,456	168,050,179
ACTIVOS POR IMPUESTOS CORRIENTES	5	717,863,843	1,463,218,222	-745,354,379
TOTAL ACTIVO CORRIENTE		4,541,077,333	5,018,525,321	(477,447,988)
FIJOS				
ACTIVO POR IMPUESTO DIFERIDO		0	3,638,000	-3,638,000
PROPIEDADES, PLANTA Y EQUIPOS	6	2,148,508,666	2,202,930,411	-54,421,745
TOTAL ACTIVOS FIJOS		2,148,508,666	2,206,568,411	(58,059,745)
OTROS ACTIVOS				
OTROS ACTIVOS	7	31,543,313	31,543,313	-
TOTAL OTROS ACTIVOS		31,543,313	31,543,313	-
TOTAL ACTIVOS		6,721,129,312	7,256,637,045	-535,507,733




JARGU S. A. CORREDORES DE SEGUROS
ESTADO DE SITUACIÓN FINANCIERA
A DICIEMBRE 31 DE 2018 Y 2017

PASIVO		2018	2017	VARIACION
CORRIENTE				
CRÉDITOS DE BANCOS Y OTRAS OBLIGACIONES FINANCIERAS	8	145.838.00	9.856.887	-9.711.049
OTROS PASIVOS FINANCIEROS	9	619.466.635.00	305.314.347	314.152.288
OBLIGACIONES LABORALES	10	222.029.365.00	144.144.583	77.884.782
PASIVOS POR IMPUESTOS CORRIENTES	9	148.861.294.00	514.538.141	-365.676.847
TOTAL PASIVO CORRIENTE		990.503.132	973.853.958	16.649.174
NO CORRIENTE				
PASIVOS POR IMPUESTOS DIFERIDOS	11	149.963.000	153.601.000	(3.638.000)
OBLIGACIONES A LARGO PLAZO	11	1.134.496.788	500.000.000	634.496.788
TOTAL PASIVO NO CORRIENTE		1.284.459.788	653.601.000	630.858.788
TOTAL PASIVO		2.274.962.920	1.627.454.958	647.507.962
PATRIMONIO				
CAPITAL SUSCRITO Y PAGADO	12	705.501.700	705.501.700	-
RESERVAS	12	1.680.786.302	3.129.731.342	-1.448.945.040
UTILIDAD DEL EJERCICIO	12	916.984.305	651.054.960	265.929.346
AJUSTE EN LA APLICACIÓN POR PRIMERA VEZ DE LAS NIIF		1.130.346.010	1.130.346.010	-
GANANCIAS O PÉRDIDAS NO REALIZADAS (ORI)		12.548.075	12.548.075	-
TOTAL PATRIMONIO		4.446.166.392	5.629.182.087	-1.183.015.694
TOTAL PASIVO Y PATRIMONIO		6.721.129.312	7.256.637.045	-535.507.732
CUENTAS DE ORDEN DEUDORAS		28.022.253.497	22.103.937.835	5.918.315.662
CUENTAS DE ORDEN ACREEDORAS		26.953.028.195	59.603.615.004	-32.650.587.709


JUAN CARLOS ALVÁREZ JARAMILLO
Representante Legal


ALVARO OLAYA MELO
Revisor Fiscal T.P. No. 8224-T
VER LA OPINION ADJUNTA


MIGUEL ARIAS SANABRIA
Contador Público T.P. No. 12610-T

De conformidad con lo establecido en el Decreto 089 de 2006, la Sociedad no se encuentra obligada a someter sus estados financieros de fin de ejercicio a la autorización previa de la Superintendencia Financiera de Colombia para su aprobación por la asamblea de Accionistas y para su posterior publicación.