



INFORME DE EJECUCION PRESUPUESTAL DE INGRESOS
SERVICIOS POSTALES NACIONALES S.A.
DIRECCION NACIONAL FINANCIERA

Vigencia Fiscal Año: 2015 Mes: Diciembre

Página: 1
Programa: SPgRmhin
Usuario: 79650371
Fecha: 2/02/2016
Hora: 10:25:27a.m.

CONCEPTOS		MODIFICACIONES PRESUPUESTALES							EJECUCION		
Código	Concepto	Presupuesto Inicial	Adiciones del Mes	Reducciones del Mes	Traslados del Mes	Total Modificación Presupuestal	Acumulado Total del Año	Presupuesto Definitivo	Recaudos del Mes	Recaudos Acumulados	(%) Ejecución
	INGRESO	418.537.100.000,00	0,00	0,00	0,00	0,00	0,00	418.537.100.000,00	52.450.067.570,60	357.409.167.456,61	85,39
0000	DISPONIBILIDAD INICIAL	71.000.100.000,00	0,00	0,00	0,00	0,00	0,00	71.000.100.000,00	0,00	44.757.758.319,38	63,04
1000	INGRESOS CORRIENTES	346.037.000.000,00	0,00	0,00	0,00	0,00	0,00	346.037.000.000,00	52.402.742.914,53	265.565.809.308,95	76,74
1100	INGRESOS DE EXPLOTACION	330.948.000.000,00	0,00	0,00	0,00	0,00	0,00	330.948.000.000,00	48.652.388.251,53	245.393.530.605,69	74,15
1121	VENTA DE SERVICIOS - PRODUCTOS	318.532.000.000,00	0,00	0,00	0,00	0,00	0,00	318.532.000.000,00	46.486.008.633,61	236.643.346.582,32	74,29
112110	Correo Nacional	289.981.000.000,00	0,00	0,00	0,00	0,00	0,00	289.981.000.000,00	42.993.551.583,92	212.137.877.296,76	73,16
112120	Correo Internacional	18.561.000.000,00	0,00	0,00	0,00	0,00	0,00	18.561.000.000,00	2.087.277.181,09	13.104.216.243,50	70,60
112130	Gastos Terminales	9.500.000.000,00	0,00	0,00	0,00	0,00	0,00	9.500.000.000,00	1.364.546.213,60	10.965.485.757,06	115,43
112140	Ventas Filatélicas	490.000.000,00	0,00	0,00	0,00	0,00	0,00	490.000.000,00	40.633.655,00	435.767.285,00	88,93
1122	VENTA DE SERVICIOS - A OTRAS EMPRESAS	12.000.000.000,00	0,00	0,00	0,00	0,00	0,00	12.000.000.000,00	722.554.530,21	6.719.089.285,24	55,99
112210	Comisiones	12.000.000.000,00	0,00	0,00	0,00	0,00	0,00	12.000.000.000,00	722.554.530,21	6.719.089.285,24	55,99
1190	OTROS INGRESOS DE EXPLOTACIÓN	416.000.000,00	0,00	0,00	0,00	0,00	0,00	416.000.000,00	1.443.825.087,71	2.031.094.738,13	488,24
119010	Arrendamientos	416.000.000,00	0,00	0,00	0,00	0,00	0,00	416.000.000,00	1.443.825.087,71	2.031.094.738,13	488,24
1200	APORTES	15.000.000.000,00	0,00	0,00	0,00	0,00	0,00	15.000.000.000,00	3.720.000.000,00	16.848.824.000,00	112,33
1220	Aportes de Establecimientos Públicos Nacionales	15.000.000.000,00	0,00	0,00	0,00	0,00	0,00	15.000.000.000,00	3.720.000.000,00	16.848.824.000,00	112,33
1300	OTROS INGRESOS CORRIENTES	89.000.000,00	0,00	0,00	0,00	0,00	0,00	89.000.000,00	30.354.663,00	3.323.454.703,26	3.734,22
1330	Otros Ingresos	89.000.000,00	0,00	0,00	0,00	0,00	0,00	89.000.000,00	30.354.663,00	3.323.454.703,26	3.734,22
2000	INGRESOS DE CAPITAL	1.500.000.000,00	0,00	0,00	0,00	0,00	0,00	1.500.000.000,00	47.324.656,07	47.085.599.828,28	3.139,04
	Rendimientos Financieros	1.500.000.000,00	0,00	0,00	0,00	0,00	0,00	1.500.000.000,00	47.324.656,07	716.599.828,28	47,77
2000	Crédito Interno	0,00	0,00	0,00	0,00	0,00	0,00	0,00	0,00	46.369.000.000,00	0,00
TOTAL INGRESOS + DISPONIBILIDAD INICIAL		418.537.100.000,00	0,00	0,00	0,00	0,00	0,00	418.537.100.000,00	52.450.067.570,60	357.409.167.456,61	85,39





INFORME DE EJECUCION PRESUPUESTAL DE INGRESOS
SERVICIOS POSTALES NACIONALES S.A.
DIRECCION NACIONAL FINANCIERA


Vigencia Fiscal Año: 2015 Mes: Diciembre


Página: 2
Programa: SPgRmhin
Usuario: 79650371
Fecha: 2/02/2016
Hora: 10:25:55a.m.

CONCEPTOS		MODIFICACIONES PRESUPUESTALES						EJECUCION		
Concepto	Presupuesto Inicial	Adiciones del Mes	Reducciones del Mes	Traslados del Mes	Total Modificación Presupuestal	Acumulado Total del Año	Presupuesto Definitivo	Recaudos del Mes	Recaudos Acumulados	(%) Ejecución
DISPONIBILIDAD INICIAL	71.000.100.000,00	0,00	0,00	0,00	0,00	0,00	71.000.100.000,00	0,00	44.757.758.319,38	63,04
INGRESOS CORRIENTES	346.037.000.000,00	0,00	0,00	0,00	0,00	0,00	346.037.000.000,00	52.402.742.914,53	265.565.809.308,95	76,74
INGRESOS DE CAPITAL	1.500.000.000,00	0,00	0,00	0,00	0,00	0,00	1.500.000.000,00	47.324.656,07	47.085.599.828,28	3.139,04
INGRESOS + DISPONIBILIDAD INICIAL	418.537.100.000,00	0,00	0,00	0,00	0,00	0,00	418.537.100.000,00	52.450.067.570,60	357.409.167.456,61	85,39


REPRESENTANTE LEGAL


DIRECCION FINANCIERA


PRESUPUESTO


TESORERIA



INFORME DE EJECUCION PRESUPUESTAL DE GASTOS
SERVICIOS POSTALES NACIONALES S.A.
DIRECCION NACIONAL FINANCIERA

Página: 1
Programa: SPgRmhcp
Usuario: 79650371
Fecha: 9/02/2016
Hora: 08:10:32a.m.

Vigencia Fiscal Año: 2015 Mes: Diciembre

CONCEPTOS		MODIFICACIONES PRESUPUESTALES							EJECUCION PRESUPUESTAL				(%) EJECUCION		
Código	Concepto	Presupuesto Inicial	Adiciones del Mes	Reducciones del Mes	Traslados del Mes	Total Modificación Presupuestal del Mes	Acumulado Total del Año	Presupuesto Definitivo	Compromisos del Mes	Compromisos Acumulados	Pagos del Mes	Pagos Acumulados	Comp vs. Aprop.	Pag. vs. Aprop.	Pag. vs. Comp.
	GASTO	396.125.900.000,00	0,00	0,00	661.000.000,00	661.000.000,00	2.661.000.000,00	398.786.900.000,00	53.417.207.085,65	382.602.056.639,54	52.706.791.166,30	319.991.432.521,50	95,94	80,24	83,64
A	A - GASTOS DE FUNCIONAMIENTO	58.853.700.000,00	0,00	0,00	0,00	0,00	0,00	58.853.700.000,00	13.138.353.097,90	51.949.530.956,86	13.739.610.749,49	50.356.051.958,00	88,27	85,56	96,93
10000	GASTOS DE PERSONAL	28.951.571.739,00	0,00	0,00	-3.770.000.000,00	-3.770.000.000,00	-3.074.816.079,00	25.876.755.660,00	2.261.141.078,00	21.615.093.958,00	2.449.112.156,00	20.780.306.270,00	83,53	80,30	96,14
11000	SERVICIOS PERSONALES ASOCIADOS A LA NÓMINA	13.773.171.369,00	0,00	0,00	-3.533.000.000,00	-3.533.000.000,00	-3.533.000.000,00	10.240.171.369,00	919.164.950,00	9.003.796.627,00	919.164.950,00	9.003.796.627,00	87,93	87,93	100,00
11001	Sueldos Personal de Nómina	11.645.681.989,00	0,00	0,00	-3.000.000.000,00	-3.000.000.000,00	-3.000.000.000,00	8.645.681.989,00	684.150.135,00	8.117.006.845,00	684.150.135,00	8.117.006.845,00	93,89	93,89	100,00
11002	Prima de Navidad	250.594.930,00	0,00	0,00	200.000.000,00	200.000.000,00	200.000.000,00	450.594.930,00	205.365.549,00	210.431.344,00	205.365.549,00	210.431.344,00	46,70	46,70	100,00
11003	Prima Semestral	250.594.930,00	0,00	0,00	-33.000.000,00	-33.000.000,00	-33.000.000,00	217.594.930,00	0,00	217.008.402,00	0,00	217.008.402,00	99,73	99,73	100,00
11004	Indemnizaciones (Vacaciones, Despidos)	900.000.000,00	0,00	0,00	-300.000.000,00	-300.000.000,00	-300.000.000,00	600.000.000,00	21.826.590,00	375.527.300,00	21.826.590,00	375.527.300,00	62,59	62,59	100,00
11005	Otras Primas	726.299.520,00	0,00	0,00	-400.000.000,00	-400.000.000,00	-400.000.000,00	326.299.520,00	7.822.676,00	83.822.736,00	7.822.676,00	83.822.736,00	25,69	25,69	100,00
12000	SERVICIOS PERSONALES INDIRECTOS	11.131.450.250,00	0,00	0,00	-67.000.000,00	-67.000.000,00	628.183.921,00	11.759.634.171,00	1.131.769.267,00	10.692.869.378,00	1.319.740.345,00	9.858.081.690,00	90,93	83,83	92,19
12001	Remuneración Personal Supernumerario	6.564.439.920,00	0,00	0,00	630.000.000,00	630.000.000,00	1.762.313.921,00	8.326.753.841,00	1.080.285.765,00	7.902.603.167,00	1.082.110.666,00	7.883.205.639,00	94,91	94,67	99,75
12002	Honorarios	4.513.804.470,00	0,00	0,00	-700.000.000,00	-700.000.000,00	-1.137.130.000,00	3.376.674.470,00	48.669.840,00	2.741.330.427,00	234.816.017,00	1.925.940.267,00	81,18	57,04	70,26
12004	Otros Gastos por Servicios Personales	53.205.860,00	0,00	0,00	3.000.000,00	3.000.000,00	3.000.000,00	56.205.860,00	2.813.662,00	48.935.784,00	2.813.662,00	48.935.784,00	87,07	87,07	100,00
13000	CONTRIBUCIONES NÓMINA SECTOR PRIVADO	3.001.769.820,00	0,00	0,00	-160.000.000,00	-160.000.000,00	-160.000.000,00	2.841.769.820,00	123.267.970,00	1.431.909.288,00	123.267.970,00	1.431.909.288,00	50,39	50,39	100,00
13001	Caja de Compensación Familiar	464.831.690,00	0,00	0,00	0,00	0,00	0,00	464.831.690,00	49.244.600,00	297.031.284,00	49.244.600,00	297.031.284,00	63,90	63,90	100,00
13002	Aportes de Previsión Social - Servicios Médicos	901.932.510,00	0,00	0,00	-60.000.000,00	-60.000.000,00	-60.000.000,00	841.932.510,00	19.445.880,00	193.689.873,00	19.445.880,00	193.689.873,00	23,01	23,01	100,00
13003	Aportes de Previsión Social - Pensiones	1.018.653.180,00	0,00	0,00	-100.000.000,00	-100.000.000,00	-100.000.000,00	918.653.180,00	54.577.490,00	607.754.137,00	54.577.490,00	607.754.137,00	66,16	66,16	100,00
13004	Cesantías e Intereses de Cesantías	616.352.440,00	0,00	0,00	0,00	0,00	0,00	616.352.440,00	0,00	333.433.994,00	0,00	333.433.994,00	54,10	54,10	100,00
14000	CONTRIBUCIONES NÓMINA SECTOR PÚBLICO	1.045.180.300,00	0,00	0,00	-10.000.000,00	-10.000.000,00	-10.000.000,00	1.035.180.300,00	86.938.891,00	486.518.665,00	86.938.891,00	486.518.665,00	47,00	47,00	100,00
14001	Instituto Colombiano de Bienestar Familiar	348.623.770,00	0,00	0,00	-70.000.000,00	-70.000.000,00	-70.000.000,00	278.623.770,00	13.781.080,00	77.702.790,00	13.781.080,00	77.702.790,00	27,89	27,89	100,00
14002	Cesantías e Intereses de Cesantías	154.088.110,00	0,00	0,00	0,00	0,00	0,00	154.088.110,00	20.344.673,00	97.653.697,00	20.344.673,00	97.653.697,00	63,38	63,38	100,00
14003	Servicio Nacional de Aprendizaje	232.415.850,00	0,00	0,00	0,00	0,00	0,00	232.415.850,00	9.189.320,00	51.810.220,00	9.189.320,00	51.810.220,00	22,29	22,29	100,00
14005	Aportes de Previsión Social - Pensiones	254.663.300,00	0,00	0,00	0,00	0,00	0,00	254.663.300,00	17.763.958,00	180.681.098,00	17.763.958,00	180.681.098,00	70,95	70,95	100,00
14006	Aportes de Previsión Social - ATEP	55.389.270,00	0,00	0,00	60.000.000,00	60.000.000,00	60.000.000,00	115.389.270,00	25.859.860,00	78.670.860,00	25.859.860,00	78.670.860,00	68,18	68,18	100,00
20000	GASTOS GENERALES	27.962.228.257,90	0,00	0,00	-5.230.000.000,00	-5.230.000.000,00	-6.444.478.921,00	21.517.749.336,90	753.257.415,00	19.590.619.191,86	1.166.543.985,49	18.840.782.616,00	91,04	87,56	96,17
21000	ADQUISICIÓN DE BIENES	583.735.670,00	0,00	0,00	-27.000.000,00	-27.000.000,00	-100.350.000,00	483.385.670,00	1.173.980,00	302.348.325,00	74.903.808,00	236.293.251,00	62,55	48,88	78,15
21001	Compra de Equipo	302.941.360,00	0,00	0,00	-10.000.000,00	-10.000.000,00	-53.200.000,00	249.741.360,00	0,00	127.133.153,00	0,00	73.110.000,00	50,91	29,27	57,51



INFORME DE EJECUCION PRESUPUESTAL DE GASTOS
SERVICIOS POSTALES NACIONALES S.A.
DIRECCION NACIONAL FINANCIERA

Página: 2
Programa: SPgRmhcp
Usuario: 79650371
Fecha: 9/02/2016
Hora: 08:10:32a.m.

Vigencia Fiscal Año: 2015 Mes: Diciembre

CEPTOS		MODIFICACIONES PRESUPUESTALES							EJECUCION PRESUPUESTAL				(%) EJECUCION		
Concepto	Presupuesto Inicial	Adiciones del Mes	Reducciones del Mes	Traslados del Mes	Total Modificación Presupuestal del Mes	Acumulado Total del Año	Presupuesto Definitivo	Compromisos del Mes	Compromisos Acumulados	Pagos del Mes	Pagos Acumulados	Comp vs. Aprop.	Pag. vs. Aprop.	Pag. vs. Comp.	
Materiales y Suministros	280.794.310,00	0,00	0,00	-17.000.000,00	-17.000.000,00	-47.150.000,00	233.644.310,00	1.173.980,00	175.215.172,00	74.903.808,00	163.183.251,00	74,99	69,84	93,13	
ADQUISICIÓN DE SERVICIOS	5.826.797.208,00	0,00	0,00	-1.203.000.000,00	-1.203.000.000,00	-1.683.128.921,00	4.143.668.287,00	199.203.344,33	2.861.060.912,19	345.623.063,13	2.192.822.057,33	69,05	52,92	76,64	
Mantenimiento	317.731.220,00	0,00	0,00	-19.000.000,00	-19.000.000,00	-40.435.000,00	277.296.220,00	56.492.950,00	262.671.608,00	4.782.320,00	159.801.918,00	94,73	57,63	60,84	
Servicios Públicos	640.040.444,00	0,00	0,00	300.000.000,00	300.000.000,00	300.000.000,00	940.040.444,00	376.160,00	559.017.978,86	44.373.618,00	479.575.587,00	59,47	51,02	85,79	
Arrendamientos	88.014.643,00	0,00	0,00	-7.000.000,00	-7.000.000,00	-11.500.000,00	76.514.643,00	0,00	57.308.158,00	126.341,00	30.775.276,00	74,90	40,22	53,70	
Viáticos y Gastos de Viaje	884.000.000,00	0,00	0,00	-400.000.000,00	-400.000.000,00	-442.600.000,00	441.400.000,00	47.650.112,00	310.150.663,00	47.650.112,00	310.150.663,00	70,27	70,27	100,00	
Impresos y Publicaciones	206.278.862,00	0,00	0,00	-15.000.000,00	-15.000.000,00	-36.593.108,00	169.685.754,00	0,00	127.410.515,00	5.106.371,00	107.828.183,00	75,09	63,55	84,63	
Comunicaciones y Transporte	82.498.267,00	0,00	0,00	-10.000.000,00	-10.000.000,00	-13.750.000,00	68.748.267,00	0,00	51.968.423,00	0,00	49.683.348,00	75,59	72,27	95,60	
Seguros	56.000.000,00	0,00	0,00	-3.000.000,00	-3.000.000,00	-3.000.000,00	53.000.000,00	0,00	44.843.972,00	521.129,00	44.843.972,00	84,61	84,61	100,00	
Bienestar Social	1.810.611.002,00	0,00	0,00	-500.000.000,00	-500.000.000,00	-712.850.813,00	1.097.760.189,00	71.216.673,00	873.964.487,00	167.591.338,00	513.036.024,00	79,61	46,73	58,70	
Capacitación	772.469.185,00	0,00	0,00	-462.000.000,00	-462.000.000,00	-512.400.000,00	260.069.185,00	27.122.400,00	211.582.367,00	5.518.120,00	146.583.742,00	81,36	56,36	69,28	
Gastos Bancarios	794.800.000,00	0,00	0,00	-78.000.000,00	-78.000.000,00	-183.000.000,00	611.800.000,00	-3.654.950,67	331.816.252,33	69.177.522,13	331.816.252,33	54,24	54,24	100,00	
Otros Gastos Generales	174.353.585,00	0,00	0,00	-9.000.000,00	-9.000.000,00	-27.000.000,00	147.353.585,00	0,00	30.326.488,00	776.192,00	18.727.092,00	20,58	12,71	61,75	
IMPUESTOS Y MULTAS	21.551.695.379,90	0,00	0,00	-4.000.000.000,00	-4.000.000.000,00	-4.661.000.000,00	16.890.695.379,90	552.880.090,67	16.427.209.954,67	746.017.114,36	16.411.667.307,67	97,26	97,16	99,91	
Impuestos y Multas	21.551.695.379,90	0,00	0,00	-4.000.000.000,00	-4.000.000.000,00	-4.661.000.000,00	16.890.695.379,90	552.880.090,67	16.427.209.954,67	746.017.114,36	16.411.667.307,67	97,26	97,16	99,91	
TRANSFERENCIAS CORRIENTES	1.939.900.003,10	0,00	0,00	9.000.000.000,00	9.000.000.000,00	9.519.295.000,00	11.459.195.003,10	10.123.954.604,90	10.743.817.807,00	10.123.954.608,00	10.734.963.072,00	93,76	93,68	99,92	
TRANSFERENCIAS AL SECTOR PÚBLICO	500.000.003,10	0,00	0,00	9.000.000.000,00	9.000.000.000,00	9.663.000.000,00	10.163.000.003,10	9.539.466.666,90	10.041.318.720,00	9.539.466.670,00	10.041.318.720,00	98,80	98,80	100,00	
Cuota de Auditoraje Contranal	500.000.000,00	0,00	0,00	0,00	0,00	2.000.000,00	502.000.000,00	0,00	501.852.050,00	0,00	501.852.050,00	99,97	99,97	100,00	
Distribución de Dividendos	3,10	0,00	0,00	9.000.000.000,00	9.000.000.000,00	9.661.000.000,00	9.661.000.003,10	9.539.466.666,90	9.539.466.670,00	9.539.466.670,00	9.539.466.670,00	98,74	98,74	100,00	
EMPRESAS PÚBLICAS DEPARTAMENTALES NO FINANCIERAS	944.700.000,00	0,00	0,00	0,00	0,00	-143.705.000,00	800.995.000,00	582.104.394,00	582.104.394,00	582.104.394,00	582.104.394,00	72,67	72,67	100,00	
Aporte Canales Regionales; ley 14 de 1991	944.700.000,00	0,00	0,00	0,00	0,00	-143.705.000,00	800.995.000,00	582.104.394,00	582.104.394,00	582.104.394,00	582.104.394,00	72,67	72,67	100,00	
OTRAS TRANSFERENCIAS	495.200.000,00	0,00	0,00	0,00	0,00	0,00	495.200.000,00	2.383.544,00	120.394.693,00	2.383.544,00	111.539.958,00	24,31	22,52	92,65	
Sentencias	225.000.000,00	0,00	0,00	0,00	0,00	0,00	225.000.000,00	0,00	2.308.517,00	0,00	2.308.517,00	1,03	1,03	100,00	
Conciliaciones	270.200.000,00	0,00	0,00	0,00	0,00	0,00	270.200.000,00	2.383.544,00	118.086.176,00	2.383.544,00	109.231.441,00	43,70	40,43	92,50	
B - GASTOS DE OPERACIÓN COMERCIAL	318.312.200.000,00	0,00	0,00	0,00	0,00	0,00	318.312.200.000,00	35.827.583.639,25	311.305.973.033,18	36.524.773.776,31	255.535.313.887,00	97,80	80,28	82,08	
GASTOS DE COMERCIALIZACIÓN	318.312.200.000,00	0,00	0,00	0,00	0,00	0,00	318.312.200.000,00	35.827.583.639,25	311.305.973.033,18	36.524.773.776,31	255.535.313.887,00	97,80	80,28	82,08	



INFORME DE EJECUCION PRESUPUESTAL DE GASTOS
SERVICIOS POSTALES NACIONALES S.A.
DIRECCION NACIONAL FINANCIERA

Página: 3
Programa: SPgRmhcp
Usuario: 79650371
Fecha: 9/02/2016
Hora: 08:10:32a.m.

Vigencia Fiscal Año: 2015 Mes: Diciembre

CONCEPTOS		MODIFICACIONES PRESUPUESTALES							EJECUCION PRESUPUESTAL				(%) EJECUCION		
Código	Concepto	Presupuesto Inicial	Adiciones del Mes	Reducciones del Mes	Traslados del Mes	Total Modificación Presupuestal del Mes	Acumulado Total del Año	Presupuesto Definitivo	Compromisos del Mes	Compromisos Acumulados	Pagos del Mes	Pagos Acumulados	Comp vs. Aprop.	Pag. vs. Aprop.	Pag. vs. Comp.
41000	COMPRA DE BIENES PARA LA VENTA	1.063.629.633,00	0,00	0,00	-3.000.000,00	-3.000.000,00	-100.330.000,00	963.299.633,00	0,00	954.004.462,00	100.833.380,00	561.810.148,00	99,04	58,32	58,89
41001	Estampillas	756.803.064,00	0,00	0,00	0,00	0,00	-84.000.000,00	672.803.064,00	0,00	672.798.022,00	65.022.840,00	328.237.361,00	100,00	48,79	48,79
41002	Carpetas y Sobres de Primer Día	306.826.569,00	0,00	0,00	-3.000.000,00	-3.000.000,00	-16.330.000,00	290.496.569,00	0,00	281.206.440,00	35.810.540,00	233.572.787,00	96,80	80,40	83,06
42000	COMPRA DE SERVICIOS PARA LA VENTA	317.248.570.367,00	0,00	0,00	3.000.000,00	3.000.000,00	100.330.000,00	317.348.900.367,00	35.827.583.639,25	310.351.968.571,18	36.423.940.396,31	254.973.503.739,00	97,80	80,34	82,16
42001	Conducción Correo Aéreo - Nacional e Internacional -	14.768.582.638,25	0,00	0,00	-470.000.000,00	-470.000.000,00	-3.364.600.692,00	11.403.981.946,25	676.926.674,00	11.242.068.145,08	1.621.069.513,00	7.692.052.342,00	98,58	67,45	68,42
42002	Conducción Correo Terrestre	67.392.187.657,44	0,00	0,00	470.000.000,00	470.000.000,00	-518.876.879,00	66.873.310.778,44	1.167.243.342,00	66.695.702.579,00	9.770.933.702,00	63.144.684.191,00	99,73	94,42	94,68
42003	Contratistas	79.377.751.288,00	0,00	0,00	6.000.000.000,00	6.000.000.000,00	24.452.673.574,00	103.830.424.862,00	24.923.388.100,00	102.690.092.805,00	14.665.540.947,00	71.935.802.378,00	98,90	69,28	70,05
42004	Gastos de Correo Internacional	414.085.551,34	0,00	0,00	-40.000.000,00	-40.000.000,00	-80.672.833,00	333.412.718,34	10.290.654,38	276.994.006,66	10.290.655,00	262.193.745,00	83,08	78,64	94,66
42005	Agencias Indirectas	7.308.894.781,00	0,00	0,00	-280.000.000,00	-280.000.000,00	-1.389.713.560,00	5.919.181.221,00	350.350.572,00	5.815.470.831,00	212.573.004,00	2.897.896.907,00	98,25	48,96	49,83
42006	Combustibles y Lubricantes	322.658.912,00	0,00	0,00	-47.000.000,00	-47.000.000,00	-93.580.000,00	229.078.912,00	-690.000,00	157.767.329,00	20.926.892,00	136.694.982,00	68,87	59,67	86,64
42007	Arrendamiento Inmuebles	11.250.432.559,00	0,00	0,00	-150.000.000,00	-150.000.000,00	-1.450.000.000,00	9.800.432.559,00	213.176.519,00	9.065.913.353,00	677.364.805,00	6.915.598.100,00	92,51	70,56	76,28
42008	Arrendamiento Equipos y Muebles	8.925.900.471,50	0,00	0,00	-300.000.000,00	-300.000.000,00	377.000.000,00	9.302.900.471,50	1.308.908.905,00	8.818.280.421,00	874.735.483,00	5.513.455.508,00	94,79	59,27	62,52
42009	Materiales Suministros y Equipos	12.520.611.526,00	0,00	0,00	-682.000.000,00	-682.000.000,00	-5.638.827.250,00	6.881.784.276,00	226.774.484,00	5.861.733.068,00	911.377.626,00	5.119.405.736,00	85,18	74,39	87,34
42010	Impresos y Publicaciones	2.901.154.651,00	0,00	0,00	-439.000.000,00	-439.000.000,00	-847.330.000,00	2.053.824.651,00	394.565.324,00	1.844.227.521,00	183.149.905,00	613.714.628,00	89,79	29,88	33,28
42011	Vigilancia	5.521.433.428,00	0,00	0,00	0,00	0,00	852.000.000,00	6.373.433.428,00	1.159.087.762,00	5.935.991.068,00	296.102.291,00	4.029.174.289,00	93,14	63,22	67,88
42012	Seguros	3.086.400.002,00	0,00	0,00	-154.000.000,00	-154.000.000,00	346.000.000,00	3.432.400.002,00	965.833.471,00	3.285.290.331,00	392.696.563,00	2.339.456.857,00	95,71	68,16	71,21
42013	Mantenimiento	9.179.288.826,00	0,00	0,00	-1.180.000.000,00	-1.180.000.000,00	-3.355.399.825,00	5.823.889.001,00	238.205.146,00	5.666.652.504,00	773.591.416,00	3.873.054.176,00	97,30	66,50	68,35
42014	Servicios Públicos	3.314.127.644,44	0,00	0,00	-17.000.000,00	-17.000.000,00	683.000.000,00	3.997.127.644,44	189.866.287,84	3.878.851.247,44	306.336.443,00	3.654.900.067,00	97,04	91,44	94,23
42015	Viáticos y Gastos de Viaje	614.362.705,00	0,00	0,00	0,00	0,00	-3.360.227,00	611.002.478,00	37.030.453,00	506.082.156,00	45.892.866,00	506.082.156,00	82,83	82,83	100,00
42016	Comunicación y Transporte	6.949.219.301,97	0,00	0,00	-1.348.000.000,00	-1.348.000.000,00	-2.926.000.000,00	4.023.219.301,97	477.156.296,03	3.600.907.973,00	245.394.564,31	2.025.062.974,00	89,50	50,33	56,24
42017	Publicidad	6.646.043.908,00	0,00	0,00	0,00	0,00	-925.000.000,00	5.721.043.908,00	136.614.954,00	5.556.620.992,00	2.041.315.098,00	4.957.250.350,00	97,13	86,65	89,21
42019	Otros Gastos de Operación Comercial	48.769.082.237,06	0,00	0,00	-1.860.000.000,00	-1.860.000.000,00	-1.875.428.405,00	46.893.653.832,06	26.331.346,00	46.793.158.079,00	35.857.837,00	46.724.347.061,00	99,79	99,64	99,85
42020	Remuneración Personal Supernumerario	27.986.352.279,00	0,00	0,00	500.000.000,00	500.000.000,00	-4.141.553.903,00	23.844.798.376,00	3.326.523.349,00	22.660.164.162,00	3.338.790.786,00	22.632.677.292,00	95,03	94,92	99,88
C	C - DEUDA PUBLICA	0,00	0,00	0,00	661.000.000,00	661.000.000,00	661.000.000,00	661.000.000,00	642.137.152,50	642.137.152,50	642.137.152,50	642.137.152,50	97,15	97,15	100,00
70000	SERVICIO DE LA DEUDA INTERNA	0,00	0,00	0,00	661.000.000,00	661.000.000,00	661.000.000,00	661.000.000,00	642.137.152,50	642.137.152,50	642.137.152,50	642.137.152,50	97,15	97,15	100,00
72000	INTERESES, COMISIONES Y GASTOS	0,00	0,00	0,00	661.000.000,00	661.000.000,00	661.000.000,00	661.000.000,00	642.137.152,50	642.137.152,50	642.137.152,50	642.137.152,50	97,15	97,15	100,00
72001	Nación	0,00	0,00	0,00	661.000.000,00	661.000.000,00	661.000.000,00	661.000.000,00	642.137.152,50	642.137.152,50	642.137.152,50	642.137.152,50	97,15	97,15	100,00



INFORME DE EJECUCION PRESUPUESTAL DE GASTOS
SERVICIOS POSTALES NACIONALES S.A.
DIRECCION NACIONAL FINANCIERA

Página: 4
Programa: SPgRmhcp
Usuario: 79650371
Fecha: 9/02/2016
Hora: 08:10:32a.m.

Vigencia Fiscal Año: 2015 Mes: Diciembre

CONCEPTOS		MODIFICACIONES PRESUPUESTALES							EJECUCION PRESUPUESTAL				(%) EJECUCION		
Código	Concepto	Presupuesto Inicial	Adiciones del Mes	Reducciones del Mes	Traslados del Mes	Total Modificación Presupuestal del Mes	Acumulado Total del Año	Presupuesto Definitivo	Compromisos del Mes	Compromisos Acumulados	Pagos del Mes	Pagos Acumulados	Comp vs. Aprop.	Pag. vs. Aprop.	Pag. vs. Comp.
D	D - GASTOS DE INVERSIÓN	18.960.000.000,00	0,00	0,00	0,00	0,00	2.000.000.000,00	20.960.000.000,00	3.809.133.196,00	18.704.415.497,00	1.800.269.488,00	13.457.929.524,00	89,24	64,21	71,95
80000	PROGRAMAS DE INVERSIÓN	18.960.000.000,00	0,00	0,00	0,00	0,00	2.000.000.000,00	20.960.000.000,00	3.809.133.196,00	18.704.415.497,00	1.800.269.488,00	13.457.929.524,00	89,24	64,21	71,95
81000	FORMACIÓN BRUTA DE CAPITAL	18.960.000.000,00	0,00	0,00	0,00	0,00	2.000.000.000,00	20.960.000.000,00	3.809.133.196,00	18.704.415.497,00	1.800.269.488,00	13.457.929.524,00	89,24	64,21	71,95
81001	Infraestructura Física y Equipamiento	18.960.000.000,00	0,00	0,00	0,00	0,00	2.000.000.000,00	20.960.000.000,00	3.809.133.196,00	18.704.415.497,00	1.800.269.488,00	13.457.929.524,00	89,24	64,21	71,95
	TOTAL PRESUPUESTO DE GASTOS	396.125.900.000,00	0,00	0,00	661.000.000,00	661.000.000,00	2.661.000.000,00	398.786.900.000,00	53.417.207.085,65	382.602.056.639,54	52.706.791.166,30	319.991.432.521,50	95,94	80,24	83,64
	DISPONIBILIDAD FINAL	22.411.200.000,00	0,00	0,00	-661.000.000,00	-661.000.000,00	-2.661.000.000,00	19.750.200.000,00	0,00	0,00	0,00	0,00	0,00	0,00	0,00
	TOTAL PAGOS + D. FINAL	418.537.100.000,00	0,00	0,00	0,00	0,00	0,00	418.537.100.000,00	53.417.207.085,65	382.602.056.639,54	52.706.791.166,30	319.991.432.521,50	91,41	76,45	83,64

REPRESENTANTE LEGAL

DIRECCION FINANCIERA

PRESUPUESTO

TESORERIA