

**Servicios Postales Nacionales S.A.**

Diagonal 25G N° 95A - 55, Bogotá • Línea Bogotá: (57-1) 472 2000  
Nacional: 01 8000 111 210 • Código Postal: 110911 • [www.4-72.com.co](http://www.4-72.com.co)



El servicio de **envíos**  
de Colombia

## **SERVICIOS POSTALES NACIONALES S.A**

### **ESTADOS FINANCIEROS Y CONTABLES MENSUALES BAJO EL MARCO NORMATIVO ANEXO A LA RESOLUCIÓN 414 DE 2014 Y SUS MODIFICACIONES**

**BOGOTA, JULIO DE 2021**



**El futuro digital  
es de todos**

**MinTIC**

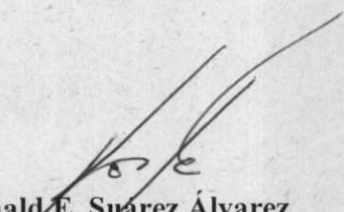
## **TABLA DE CONTENIDO**

- 1. Acta de Publicación Estados Financieros**
- 2. Certificación Estados Financieros**
- 3. Estado de Situación Financiera comparativo a Julio 2021-2020**
- 4. Estado de Resultados comparativo a Julio 2021-2020**
- 5. Notas a los Informes Financieros y Contables Mensuales**
  - a. Caracterización de la Entidad**
  - b. Notas financieras y contables mensuales**



### Acta de Publicación de Estados Financieros

RONALD E. SUÁREZ ÁLVAREZ, JEFE NACIONAL DE CONTABILIDAD E IMPUESTOS, DE SERVICIOS POSTALES NACIONALES S.A., DE ACUERDO CON LA RESOLUCION N. 182 DEL 19 DE MAYO DE 2017 DE LA CGN Y DE CONFORMIDAD CON EL NUMERAL 36 DEL ARTÍCULO 34 DE LA LEY 734 DE 2002, PROCEDE A PUBLICAR EN LA PAGINA WEB DE LA COMPAÑÍA, LOS ESTADOS FINANCIEROS AL 31 DE JULIO DE 2021 DE LA ENTIDAD. INFORMACIÓN PRESENTADA BAJO NORMAS INTERNACIONALES DE INFORMACIÓN FINANCIERA – NIIF, HOY 23 DE AGOSTO DE 2021.

  
**Ronald E. Suárez Álvarez**  
Jefe Nacional de Contabilidad e Impuestos

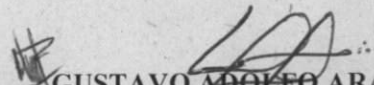



El Representante Legal y el Contador de  
**SERVICIOS POSTALES NACIONALES S.A.**

**CERTIFICAN QUE:**

- Los Estados Financieros al 31 de Julio de 2021 de SERVICIOS POSTALES NACIONALES S.A., fueron preparados bajo los requerimientos del Marco Normativo para Empresas que no Cotizan en el Mercado de Valores y que no Captan ni Administran Ahorro del Público, regulado mediante las Resoluciones 414 de 2014 y 426 de 2019 y sus modificatorios; y que cumplen satisfactoriamente las afirmaciones explícitas e implícitas relacionadas con existencia, integridad, derechos y obligaciones, valuación, presentación y revelación.
- Que los saldos para la presentación de los estados financieros fueron tomados fielmente de los libros de contabilidad.
- Que se dio cumplimiento al control interno contable en cuanto a la preparación y presentación de los estados financieros y los mismos son razonables y están libres de errores materiales.

Dada en Bogotá, a los 23 días del mes de Agosto de 2021.

  
**GUSTAVO ADOLFO ARAQUE FERRARO**  
Representante Legal

  
**RONALD ELÍAS SUÁREZ ÁLVAREZ**  
Contador Público  
T.P. N° 86302-T

**SERVICIOS POSTALES NACIONALES S.A.**  
**NIT 900.062.917-9**  
**ESTADO DE SITUACION FINANCIERA COMPARATIVO POR LOS AÑOS 2021-2020**  
**ESTADO FINANCIERO INDIVIDUAL**  
**(Valores expresados en miles de Pesos Colombianos)**  
**A 31 de Julio de 2021 - 2020**

	A Julio 2021	A Julio 2020		A Julio 2021	A Julio 2020
<b>Activo Corriente</b>			<b>Pasivo Corriente</b>		
Efectivo y Equivalentes al Efectivo	49.559.235	54.306.592	<b>Cuentas Por Pagar</b>	31.482.071	105.626.162
Caja	870.460	724.446	Adquisición de Bienes y Servicios Nacionales	9.208.168	9.536.713
Depósitos en Instituciones Financieras	32.125.457	50.084.674	Adquisición Bienes y Servicios Del Exterior	3.513.312	2.763.314
Efectivo de Uso Restringido	6.879.256	1.849.728	Recursos a Favor de Terceros	8.226.119	8.663.153
Otros Equivalentes	9.684.062	1.647.744	Descuentos de Nomina	1.656.061	1.517.383
<b>Cuentas Por Cobrar</b>	113.317.473	120.394.456	Retención en la Fuente E Impto. de Timbre	925.218	598.557
Prestación de Servicios	117.302.009	110.938.766	Impuestos Contribuciones Tasas por Pagar	4.057	12.420
Otras Cuentas por Cobrar	3.450.881	3.167.160	Impuesto al Valor Agregado I.V.A.	197.236	334.903
Deudas de Difícil Recauda	8.183.402	11.307.047	Creditos Judiciales	6.946	4.725
Deterioro Acumulado de Cuentas Por Cobrar	(15.618.819)	(5.018.517)	Otras Cuentas por Pagar	7.744.954	82.194.994
<b>Otros Derechos y Garantías</b>	7.921.381	9.256.831	<b>Beneficios a los Empleados</b>	7.892.024	1.428.032
Bienes y Servicios Pagados Por Anticipado	2.671.757	4.758.052	Beneficios a los Empleados a Corto Plazo	7.892.024	1.428.032
Avances y Anticipos Entregados	0	304.238	<b>Provisiones</b>	39.798.020	30.335.606
Anticipos o Saldos a Favor por Impuestos y Contribuciones	5.249.624	4.194.541	Litigios y Demandas	8.734.446	4.125.734
<b>Total Activo Corriente</b>	170.798.088	183.957.879	Provisiones Diversas	31.063.574	26.209.872
<b>Propiedad, Planta y Equipo</b>			<b>Otros Pasivos</b>	33.294.168	30.380.515
Terrenos	59.888.349	59.888.349	Avances y Anticipos Recibidos	0	420.440
Muebles en Bodega	251.625	554.524	Recursos Recibidos en Administracion	362.139	409.753
Edificaciones	20.502.230	19.695.701	Depósitos Recibidos en Garantía	1.660.201	886.501
Redes, Líneas y Cables	2.277.943	2.277.943	Ingresos Recibidos por Anticipado	28.258.576	27.660.482
Maquinaria y Equipo	22.315.395	22.121.062	Pasivos por Impuesto Diferidos	3.013.252	1.003.339
Muebles, Enseres y Equipo De Oficina	8.248.135	8.165.006	<b>Total Pasivo Corriente</b>	112.466.284	167.770.315
Equipos de Comunicación y Computación	20.178.864	19.044.281	<b>Pasivo No Corriente</b>		
Equipos de Transporte, Tracción y Elevación	2.835.409	1.064.527	Operaciones de Crédito Público Banca Central	18.225.398	24.479.680
Equipos De Comedor, Cocina, Despensa	61.951	19.154	<b>Total Pasivo No Corriente</b>	18.225.398	24.479.680
Depreciación Acumulada (Cr)	(34.474.268)	(31.242.924)	<b>Total Pasivo</b>	130.691.682	192.249.995
Deterioro Acumul. Propiedades, Planta Y Equipo	(2.325.472)	(2.055.072)	<b>Patrimonio</b>		
<b>Total Propiedades, Planta y Equipo</b>	99.760.161	99.532.551	Capital Suscrito y Pagado	162.174.134	115.106.806
<b>Otros Activos</b>			Reservas	168.271.190	92.070.000
Activos Intangibles	56.777.803	56.496.515	Resultado de Ejercicios Anteriores	23.002.481	20.615.477
Amortización Acumulada Intangibles Cr	(42.154.926)	(36.869.847)	Resultados Del Ejercicio	(4.818.252)	(4.098.550)
Activos Por Impuestos Diferidos	7.684.691	4.239.702	<b>Total Patrimonio</b>	162.174.134	115.106.806
<b>Total Otros Activos</b>	22.307.568	23.866.370			
<b>Total Activo No Corriente</b>	122.067.728	123.398.922			
<b>Total Activo</b>	292.865.816	307.356.801	<b>Total Pasivo y Patrimonio</b>	292.865.816	307.356.801
<b>Cuentas de Orden Deudoras</b>	0	0	<b>Cuentas de Orden Acreedoras</b>	0	0
Deudoras de Control	9.327.281	9.227.518	Responsabilidades Contingentes	26.861.943	26.960.059
Bonos Títulos y Especies No Colocados	8.553.965	9.195.440	Litigios o Demandas	26.861.943	26.686.214
Bienes y Derechos Retirados	773.316	32.078	Bienes Recibidos en Custodia	0	273.845
<b>Deudoras Por Contra (Cr)</b>	(9.327.281)	(9.227.518)	<b>Acreedoras por Contra (Db)</b>	(26.861.943)	(26.960.059)
Deudoras de Control Por Contra (Cr)	(9.327.281)	(9.227.518)	Responsab. Contingentes por Contra (Db)	(26.861.943)	(26.686.214)
			Acreedoras de Control por Contra	0	(273.845)

Gustavo Adolfo Ferrero  
 Representante Legal

Ronald Elías Suárez Álvarez  
 Contador Público  
 T# 86302 - T



## ESTADO DE RESULTADOS POR FUNCION DEL GASTO COMPARATIVO POR LOS AÑOS 2021-2020

## ESTADO FINANCIERO INDIVIDUAL

(Valores expresados en miles de Pesos Colombianos.)

A 31 de Julio de 2021-2020

	A Julio 2021	A Julio 2020
<b>Ingresos Operacionales</b>		
Venta de Bienes	1.946.992	1.835.472
<b>Venta de Servicios</b>	<b>176.961.658</b>	<b>171.310.751</b>
Servicios de Transporte	12.792.916	12.326.288
Servicio de Comunicaciones	139.226.203	152.081.047
Correo Nacional	96.407.140	83.887.124
Correo Internacional	42.088.694	67.229.477
Comisiones De Giro	623.614	875.785
Otros Servicios De Comunicaciones	106.755	88.665
<b>Servicio Informaticos</b>	<b>746.440</b>	<b>723.852</b>
Arrendamiento De Equipos Y Accesorios	746.440	723.852
Implementación Y Desarrollo De Servicios Informáticos	-	-
<b>Otros Servicios</b>	<b>24.565.243</b>	<b>6.698.149</b>
Asistencia Tecnica	24.510.978	6.646.237
Administración Y Operación De Mercados	14.235	25.264
Otros Servicios	40.030	26.648
<b>Devol Rebajas y Desctos En Vta Servicios</b>	<b>(369.145)</b>	<b>(518.584)</b>
<b>Total Ingresos Operacionales</b>	<b>178.908.650</b>	<b>173.146.223</b>
<b>Costos de Produccion</b>	<b>148.702.878</b>	<b>131.439.172</b>
Costos Generales De Produccion	73.003.424	61.972.441
Sueldos Y Salarios	61.677.906	59.222.699
Contribuciones Imputadas	9.399	2.650
Contribuciones Efectivas	8.606.493	6.223.025
Aportes Sobre La Nomina	74.597	72.856
Depreciacion De Propiedades Planta Y Eq.	1.938.253	1.635.680
Impuestos Contribuciones Y Tasas	3.392.806	2.309.821
<b>Provisiones Agotamiento Y Amortizaciones</b>	<b>29.966.368</b>	<b>16.081.265</b>
Amortizacion De Intangibles	3.091.640	3.040.984
Provision Para Obligaciones Fiscales	1.400.000	882.000
Provisiones Diversas	25.474.728	12.158.281
<b>Total Costos Operacionales</b>	<b>178.669.245</b>	<b>147.520.437</b>
<b>Resultado Bruto</b>	<b>239.405</b>	<b>25.625.787</b>
<b>Gastos</b>	<b>7.794.151</b>	<b>6.382.682</b>
Sueldos Y Salarios	3.577.495	3.514.919
Contribuciones Imputadas	44.488	2.040
Contribuciones Efectivas	752.956	651.884
Aportes Sobre La Nómina	61.458	64.602
Prestaciones Sociales	547.422	493.902
Gastos De Personal Diversos	392.924	223.290
Gastos Generales De Administracion	2.417.408	1.432.045
<b>Resultado Operacional</b>	<b>(7.554.747)</b>	<b>19.243.105</b>
Otros Ingresos	6.181.278	1.812.554
Otros Gastos	3.444.782	8.739.669
<b>Utilidad antes de Impuestos</b>	<b>(4.818.252)</b>	<b>12.315.991</b>
Impuesto de Renta	0	5.796.112
<b>Resultado Neto</b>	<b>(4.818.252)</b>	<b>6.519.879</b>

Gustavo Adolfo Maque Ferraro  
Representative Legal

Ronald Elías Suárez Álvarez  
Contador Público  
TP 86302 - T

## 5. Notas a los Informes Financieros y Contables Mensuales

### a. Caracterización de la Entidad:

La Empresa Servicios Postales Nacionales S.A., fue constituida el 25 de noviembre de 2005, e inscrita el 27 de diciembre de 2005 mediante Escritura Pública No. 2428 de la Notaria 50 de Bogotá.

Su naturaleza jurídica es la de una sociedad pública, vinculada al Ministerio de Tecnologías de la Información y las Comunicaciones, creada bajo la forma de sociedad anónima. La sociedad tiene autonomía administrativa, patrimonial y presupuestal. Su organización, funcionamiento y en general el régimen jurídico de los actos, contratos, servidores y las relaciones con terceros es el previsto para las Empresas Industriales y Comerciales del Estado conforme a lo establecido en el parágrafo 1° del artículo 38 de la Ley 489 de 1998, las cuales de acuerdo con los artículos 85, 86, y 93 de la Ley 489 de 1998, desarrollan sus actividades conforme a las reglas de derecho privado con las excepciones que consagre específicamente la ley.

### b. Notas financieras y contables mensuales

La Resolución 182 de 2017, expedida por la Contaduría General de la Nación, "Por la cual se incorpora, en los Procedimientos Transversales del Régimen de Contabilidad Pública, el Procedimiento para la preparación y publicación de los informes financieros y contables mensuales, que deban publicarse de conformidad con el numeral 36 del artículo 34 de la Ley 734 de 2002", establece la preparación y publicación de informes financieros y contables mensuales. Las notas a los informes financieros y contables mensuales revelan hechos económicos que no son recurrentes, que surgen durante el correspondiente mes y que tienen un efecto material en la estructura financiera de la entidad, presentando así información adicional relevante. Al 31 de Julio del 2021, se presentaron los siguientes hechos económicos que ameritan revelaciones de acuerdo con la Resolución 182 de 2017 y sus modificaciones: (Cifras en miles de Pesos)

#### ACTIVO

Al cierre de julio de 2021 SPN registró Activos por valor \$292.865.816, los cuales presentaron una disminución del -4,7% equivalente a -\$ 14.490.985 respecto a los reportados en el mismo corte de 2020. El Activo Corriente por \$170.798.088, representa el 58,3% de los activos y registró una disminución anual del -7,2%, esto es -\$ 13.159.791, principalmente por el rubro Cuentas por Cobrar que tuvo una disminución del -5,9% correspondiente a -\$7.076.983, específicamente por la recuperación y baja de cartera nacional, y el aumento del deterioro de cartera, según la actualización de la metodología en diciembre de 2020 y el consecuente cálculo realizado en junio de 2021.

El Efectivo por \$49.559.235 al cierre de julio de 2021, muestra una disminución del -8,7% frente a la vigencia 2020; diferencia dada principalmente en la cuenta de ahorros del exterior, la cual presentó una disminución de -\$29.361.829, debido a que para julio de la vigencia 2020 se recibieron recursos por concepto de recaudo de cartera internacional por \$38.558.747, correspondiente a Gastos Terminales.



El Efectivo de Uso Restringido presenta una variación de \$5.029.527 que corresponde principalmente al proceso administrativo de MacroServicios Express de Colombia S.A.S., quien presenta demanda ejecutiva contra Servicios Postales Nacionales S.A.; a la fecha en defensa de la Entidad se interpusieron los recursos correspondientes de reposición frente al mandamiento de pago y de apelación en contra de la medida cautelar, estos han ordenado que se embarguen las cuentas de la Entidad por valor de \$6.600.000.

Las Cuentas por Cobrar ascienden a \$113.317.473 al cierre de julio y presentan una reducción del 5,9% principalmente por los siguientes registros:

- ✓ La afectación de los ingresos por Franquicia Postal y Telegráfica que registran una caída del 54,8% frente a la vigencia 2020, ante la menor imposición de servicios postales por el cierre de juzgados y la expedición del Decreto 806 de 2020.
- ✓ También se incluye la baja de la cartera del cliente Colombia Telecomunicaciones S.A. E.S.P., por valor de \$2.659.303 la cual fue aprobada por el Comité de Cartera realizado los días 26 de febrero y 3 de marzo de 2021 según Acta No. 120. Esta cartera corresponde al valor de deuda reconocida entre Adpostal en liquidación, SPN y Colombia Telecomunicaciones, por la participación de ingresos en la distribución de los servicios de Telegrafía, que fue trasladado desde Adpostal a SPN. Además, incluye la baja de la cartera del cliente Unidad Administrativa Especial de Gestión Pensional y Contribuciones Parafiscales de la Protección Social por valor de \$601.124, aprobada en el Comité de Cartera realizado los días 30 de marzo y 7 de abril de 2021 según Acta No. 121.
- ✓ En el marco de entrada en vigencia de la resolución 426 de 2019, *“por la cual se modifican las Normas para el reconocimiento, medición, revelación y presentación de los hechos económicos del marco normativo para empresas que no cotizan en el mercado de valores y que no captan ni administran ahorro del público”*, la entidad actualiza la metodología en el cálculo del deterioro de cartera en las políticas contables en cuanto a estimación, cuyo registro contable impactó el deterioro de las Cuentas por Cobrar realizado en el mes de diciembre de 2020 por \$16.426.291, y que producto de la aplicación de la política contable fue actualizado al cierre de junio 2021 de la siguiente manera: Prestación de Servicios Nacionales \$2.170.112, Prestación de Servicios Internacionales \$128.522 y Otras Cuentas por Cobrar Responsabilidades \$156.822.

#### PASIVO

Los Pasivos totalizaron \$130.691.682 al cierre de julio de 2021, con una disminución de -\$61.558.313, esto es -32,0% respecto al que registraba la Entidad en el mismo corte de 2020. La disminución obedece principalmente al pago de la Sanción Aduanera impuesta por la DIAN en contra de la empresa, en el marco del Expediente Administrativo No. 20190068 673 1382 del 6 de noviembre de 2016 por valor de \$77.890.436. Es importante anotar que el 6 de agosto de 2020, 4-72 presentó ante la DIAN la solicitud de facilidad de pago hasta el 31 de marzo de 2021, la cual fue aceptada por la DIAN mediante Resolución No. 007981 y aclarada posteriormente, a través de la Resolución No. 00828 del 11 de diciembre de 2020. De esta manera, para dar cumplimiento a esta facilidad de pago, la Entidad recibió los





recursos del Ministerio de Hacienda y Crédito Público, como resultado de la capitalización, realizando el pago de la sanción el 30 de marzo de 2021.

Al cierre de julio de 2021 el valor de Beneficios a Empleados totalizó \$7.892.024, con un crecimiento del 452,7% explicado por las provisiones de las prestaciones sociales, toda vez que, de acuerdo con las instrucciones de la Contaduría General de la Nación, las provisiones deben ser causadas en el pasivo real, entendiéndose como un derecho cierto que tiene la Entidad con sus empleados.

Los Pasivos Estimados ascendieron a \$39.798.020 con un incremento del 31,2% anual, los cuales están conformados por Litigios y Demandas por valor de \$8.734.446 y por Provisiones de Bienes y Servicios por valor de \$31.063.574. Los primeros corresponden a provisiones de procesos judiciales fundamentalmente de naturaleza laboral (80%) y en menor proporción los procesos de tipo administrativo (20%), el valor de estos últimos se incrementó como resultado del proceso con Macroservicios S.A., con una provisión de \$4.008.923. Las Provisiones de Bienes y Servicios están constituidas principalmente para el pago de servicios de transporte terrestre y aéreo nacional e internacional, arrendamientos, así como para el cumplimiento de obligaciones fiscales, entre otros.

El Pasivo No Corriente por \$18.225.398 corresponde al saldo de capital e intereses de los créditos otorgados por el BBVA para cubrir la concesión, sobre los cuales se efectuó abono trimestral al cierre de junio de la vigencia 2021.

### **PATRIMONIO**

Con corte a julio de 2021 SPN registra un Patrimonio por valor de \$162.174.134, conformado de la siguiente manera: Capital Suscrito y Pagado \$168.271.190 (103,8%), Reservas \$23.002.481 (14,2%), Resultados de Ejercicios Anteriores -\$24.281.285 (-15,0%), en este rubro se incluye la pérdida de la vigencia 2020 por -\$9.687.946 y la Pérdida del Ejercicio por -\$4.818.252 (-3,0%). La variación en el Capital Suscrito y Pagado se genera en el mes de marzo por la realización del registro de la Capitalización de la Entidad, producto de la adquisición de 85 acciones por parte del Ministerio de Hacienda y Crédito Público por valor de \$78.588.193; con estos recursos, se dio cumplimiento al pago de la sanción impuesta por la DIAN por la suma de \$77.890.436 el día 30 de marzo de 2021.

### **INGRESOS**

Al cierre del mes de julio de 2021, Servicios Postales Nacionales S.A. 4-72, ha obtenido Ingresos Operacionales por \$178.908.650, los cuales presentan un incremento anual del 3,3% frente a los percibidos al mismo corte del año 2020 por valor de \$173.146.223.

En el segmento Postal se registraron ingresos por \$38.093.592 con una reducción del -19,0% en comparación con el mismo corte de 2020, cuando se registraron \$47.018.850; lo anterior emanado de la afectación en los ingresos por Franquicia Postal y Telegráfica que presentan una caída del -54,8% frente a la vigencia 2020, debido a la menor imposición de servicios postales por el cierre de juzgados y la expedición del Decreto 806 de 2020; además, existe una disminución en los ingresos por Documentos del -14,3%, equivalentes a -\$3.563.375 dejados de percibir en relación con los ingresos causados a julio de 2020; sin embargo, se



evidencia un crecimiento en el servicio de Masivos con un incremento anual del 11,1% correspondiente a \$1.140.122.

Por otra parte, aunque el segmento E-commerce ha tenido un decrecimiento general del -35,8%, equivalente a -\$23.391.301, debido principalmente a la disminución en los ingresos por Correo Internacional Entrante, los cuales totalizaron \$29.665.741 presentando una reducción del -49,3% frente a los ingresos percibidos al mismo corte del año 2020 por valor de \$58.534.535; el servicio de Paquetería E-Commerce se ha destacado con ingresos sobresalientes registrando un aumento del 132,9% alcanzando \$10.213.783.

También es importante destacar el buen desempeño del segmento Gestión de Información, con un crecimiento del 57,1% representado en ingresos superiores por valor de \$ 19.006.922, en comparación con su registro a julio de 2020; los cuales están generados principalmente por el servicio Soluciones de Información, con un incremento anual del 256,0%.

Finalmente, se han registrado variaciones positivas importantes en los segmentos Paquetería y Servicios Internacionales con incremento en sus ingresos del 82,8% y 64,7% respectivamente, en comparación con el mismo corte del año 2020.

#### **COSTOS OPERACIONALES**

Los Costos de Producción totalizaron \$178.669.245 a julio de 2021, con un incremento del 21,1%, equivalente a \$31.148.809, respecto a los registrados en el mismo periodo de 2020.

Este incremento obedece principalmente por los servicios de los Aliados Thomas PS S.A.S. e Idemia, por un valor de \$13.220.715, para cumplir con el contrato comercial con la Registraduría Nacional del Estado Civil.; en la Nómina Interadministrativa por el aumento de personas vinculadas para la prestación de los servicios a los clientes en el marco de los contratos suscritos, en el rubro de Transportes principalmente se debe a que en el mes de junio de la presente vigencia, se inició la ejecución de los nuevos contratos de transporte con tarifas y esquemas diferentes, adicionalmente continúan los negocios comerciales suscritos por 4-72 con clientes como: Computadores para Educar, lo que ha ocasionado que los servicios de transporte multimodal para la recolección y entrega de piezas postales y de carga aumentaran. Por otra parte, se evidencia un incremento importante en el Transporte Aéreo Internacional debido al aumento en los volúmenes de envíos del servicio Express Time que conllevó a mayores costos por este concepto; así como también, a las imposiciones del cliente Mailatinamerica.

#### **GASTOS DE ADMINISTRACION**

Los Gastos de Administración se registraron en el mes de julio de 2021 por valor de \$7.794.151 y superaron en un 22,1% a los reportados en el mismo periodo de 2020 por \$6.382.682. Este incremento obedece entre otros al rubro Materiales y Suministros por valor de \$416.521, y además a que en marzo se incluyeron \$243.323 por Gastos Legales, producto de los derechos notariales generados por el aumento de Capital de la Entidad.

#### **UTILIDAD OPERACIONAL Y UTILIDAD NETA**

Al cierre de julio de 2021 SPN registró Ingresos Operacionales por \$178.908.650, con un incremento anual de \$5.762.426, sin embargo continua la afectación del -14,3% del segmento

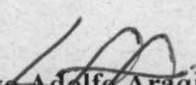


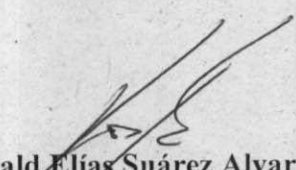


de documentos, por el cual se han percibido menores ingresos -\$3.563.375, seguida de la disminución del -49,3% en el servicio Correo Internacional Entrante equivalente a -\$28.868.794, por el cual se han causado hasta el momento \$29.665.741, frente a los \$58.534.535 registrados en julio de 2020; este comportamiento se presenta en parte por la afectación de la pandemia, que disminuyó el volumen de envíos internacionales y en consecuencia el valor de la cuenta consolidada de servicios de Correo Internacional Entrante y Express Mail Service de 2020, sobre la cual se causó en abril de 2021 el diferencial, descontando la provisión de ingresos registrada en diciembre de 2020.

Por su parte, los Costos de Producción se incrementaron en un 21,1% al cierre de julio de 2021 al totalizar \$178.669.245, principalmente por los costos de personal, transporte y costos de honorarios y servicios, este último por valor de \$13.220.715 de los aliados Thomas PS S.A.S. e Idemia, para cumplir con el contrato comercial con la Registraduría Nacional del Estado Civil.

Bajo este panorama, SPN reportó al cierre de julio una Pérdida Operacional Acumulada por valor de -\$7.554.747, con una disminución del -139,3% con respecto a la Utilidad Operacional registrada al mismo corte de 2020 por \$19.243.105. Como resultado de lo anterior, SPN reportó en el ejercicio del mes de julio de 2021 una Pérdida Neta por valor de -\$2.242.971; para un Resultado del Ejercicio Neto Acumulado por -\$4.818.252, el cual es inferior en un 173,9% respecto al Resultado Neto Acumulado reportado a julio de 2020 por \$6.519.879.

  
**Gustavo Adolfo Araque Ferraro**  
Representante Legal

  
**Ronald Elías Suárez Alvarez**  
Contador Público  
TP N. 86302-T

