


ACTA DE PÚBLICACION DE ESTADOS FINANCIEROS

WILSON ALEXANDER MÉNDEZ PÉREZ, JEFE NACIONAL DE CONTABILIDAD E IMPUESTOS, DE SERVICIOS POSTALES NACIONALES S.A., EN CUMPLIMIENTO DEL NUMERAL 36, ARTÍCULO 34 DE LA LEY 734 DE 2002 Y LA DEL NUMERAL 7, CAPÍTULO II, SECCIÓN II, TÍTULO II, PARTE I DEL RÉGIMEN DE CONTABILIDAD PÚBLICA, PROCEDE A PUBLICAR EN LA PAGINA WEB DE LA COMPAÑÍA, EL BALANCE GENERAL Y EL ESTADO DE ACTIVIDAD FINANCIERA, ECONÓMICA, SOCIAL Y AMBIENTAL AL 31 DE DICIEMBRE DE 2012 DE LA ENTIDAD, HOY 19 DE MARZO DE 2013.



Wilson Alexander Méndez Pérez
Jefe Nacional de Contabilidad e Impuestos

La Representante Legal y el Contador de **SERVICIOS POSTALES NACIONALES S.A.**, en cumplimiento de lo establecido en el artículo 37 de la Ley 222 de 1995

CERTIFICAN QUE:

- Se han verificado previamente las afirmaciones explícitas e implícitas contenidas en los estados financieros con corte a 31 de Diciembre del 2012, conforme al reglamento y que las mismas se han tomado fielmente de los libros, referidas a:
 - Existencia
 - Integridad
 - Derechos y Obligaciones
 - Valuación
 - Presentación y Revelación
- Los saldos fueron tomados fielmente de los libros de contabilidad.
- La contabilidad se elaboró conforme a la normatividad señalada en el Régimen de Contabilidad Pública.
- La información revelada refleja en forma fidedigna la situación financiera, económica, social y ambiental de **SERVICIOS POSTALES NACIONALES S.A.**

Dada en Bogotá, a los 12 días del mes de Marzo de 2013.


ADRIANA M. BARRAGAN LÓPEZ.
Representante Legal


RONALD E. SUÁREZ ÁLVAREZ.
Contador Público
T.P. N° 86302-T

➤ Código postal: 110911
Diag. 25G # 95A - 55, Bogotá D.C.
Línea Bogotá: (57-1) 419 9299
Línea nacional: 01 8000 111 210

www.4-72.com.co

SERVICIOS POSTALES NACIONALES S.A.

NIT 900.062.917-9

BALANCE GENERAL COMPARATIVO POR LOS AÑOS 2012-2011

[Valores expresados en miles de pesos]

A 31 de Diciembre de 2012-2011

Entregado a la mejor de los colombianos

ACTIVO CORRIENTE	NOTA	2012	2011	NOTA	2012	2011
EFFECTIVO	3	61.422.950	59.900.715	8	37.974.237	35.760.532
CAJA	3.1	628.316	987.348	8.1	2.173.182	1.501.085
BANCOS Y CORPORACIONES	3.2	60.794.634	58.913.387	8.2	167.714	327.346
INVERSIONES	4	36.129.726	35.665.708	8.3	3.753.319	4.022.253
INVERSION ADMÓN. DE LIQUIDEZ RENTA FIJA				8.4	1.757.736	879.660
DEUDORES	5	44.982.207	40.074.030	8.5	1.691.422	1.426.397
PRESTACIÓN DE SERVICIOS	5.1	39.691.125	33.243.703		174.286	17.620
AVANCES Y ANTICIPOS ENTREGADOS	5.4	1.192.132	1.708.711	8.6	2.117.814	1.698.575
ANTICIPOS O SALDOS A FAVOR DE IMPTO.	5.2	6.531.445	6.352.536	8.7	26.798.608	25.621.143
DEPOSITOS ENTREGADOS		139.367	139.367	8.8	340.157	266.454
OTROS DEUDORES		366.052	329.792			
DEUDAS DE DIFÍCIL COBRO		2.041.450	2.799.990			
PROVISIÓN PARA DEUDORES	5.3	-4.999.364	-4.500.069	9	1.011.998	1.018.284
TOTAL ACTIVO CORRIENTE		142.514.883	135.640.453		1.011.998	1.018.284
ACTIVOS FIJOS	6	41.558.330	40.015.464	10	8.434.216	10.348.786
PROPIEDAD PLANTA Y EQUIPO				10.1	6.534.841	9.046.306
TERRENOS		25.007.217	25.007.217	10.2	557.080	901.209
MUEBLES MUEBLES EN BODEGA		600.636	194.476		1.342.285	401.271
EDIFICACIONES		10.899.078	10.779.116			
REDES, LINEAS Y CABLES		2.277.943	2.277.943			
MAQUINARIA Y EQUIPO		664.455	248.563			
MUEBLES Y EQUIPOS DE OFICINA		2.180.284	1.823.371	11	7.198.455	5.116.969
EQUIPOS DE COMUNICACIÓN Y COMPUTACIÓN		8.520.368	6.052.533	11.1	2.539.407	2.527.816
DEPRECIACIÓN ACUMULADA (CR)		-8.453.760	-6.174.415	11.2	4.659.048	2.495.742
PROVISIONES PARA PROTECCIÓN DE PROP.		-147.891	-193.341		0	93.411
TOTAL ACTIVOS FIJOS		41.558.330	40.015.464		54.618.905	52.244.571
OTROS ACTIVOS	7	47.895.322	49.991.184	12	176.112.657	170.928.584
GASTOS PAGADOS POR ANTICIPADO	7.1	1.238.153	248.009	12.1	71.070.000	57.270.000
CARGOS DIFERIDOS	7.2	3.734.502	5.853.385	12.2	19.301.742	20.824.580
INTANGIBLES	7.3	13.186.809	12.771.731	12.3	4.635.749	12.277.162
AMORTIZACIÓN ACUMULADA INTANGIBLES CR		-1.602.741	-220.540		1.647	0
VALORIZACIONES	7.4	31.338.599	31.338.599	12.4	12.400.066	12.400.066
TOTAL OTROS ACTIVOS		47.895.322	49.991.184	12.5	31.338.599	31.338.599
TOTAL ACTIVO		231.968.535	225.647.100	12.6	37.364.854	36.818.177
					176.112.657	170.928.584
					231.968.535	225.647.100
PASIVO CORRIENTE						
CUENTAS POR PAGAR						
ADQUISICIÓN DE BIENES Y SERVICIOS NACIONALES						
ADQUISICIÓN BIENES Y SERVICIOS DEL EXTERIOR						
ACREEDORES						
RETENCIÓN EN LA FUENTE E IMPTO. DE TIMBRE						
IMPUESTO AL VALOR AGREGADO I.V.A.						
AVANCES Y ANTICIPOS RECIBIDOS						
RECURSOS RECIBIDOS EN ADMINISTRACIÓN						
DEPOSITOS RECIBIDOS DE TERCEROS						
PASIVOS ESTIMADOS						
PROVISIÓN PARA OBLIGACIONES FISCALES						
PROVISIÓN PARA CONTINGENCIAS						
PROVISIONES DIVERSAS						
OTROS PASIVOS						
RECAUDOS A FAVOR DE TERCEROS						
INGRESOS RECIBIDOS POR ANTICIPADO						
CREDITOS DIFERIDOS						
TOTAL PASIVO CORRIENTE						
PASIVO NO CORRIENTE						
IMPUESTOS CONTRIBUCIONES TASAS POR PAGAR						
IMPUESTO AL PATRIMONIO						
TOTAL PASIVO						
PATRIMONIO						
CAPITAL SUSCRITO Y PAGADO						
RESERVAS						
RESULTADO DEL EJERCICIO						
SUPERAVIT POR DONACIONES						
SUPERAVIT POR FORMACIÓN DE INTANGIBLES						
SUPERAVIT POR VALORIZACIONES						
PATRIMONIO INSTITUCIONAL INCORPORADO						
TOTAL PATRIMONIO						
TOTAL PASIVO Y PATRIMONIO						
CUENTAS DE ORDEN ACREEDORAS						
RESPONSABILIDADES CONTINGENTES						
LITIGIOS O DEMANDAS						
BIENES RECIBIDOS DE TERCEROS (CR)						
ACREEDORAS POR CONTRA (DB)						
RESPONSAB. CONTINGENTES POR CONTRA (DB)						
ACREEDORAS DE CONTROL POR CONTRA						

Las Notas 1 a 16 son parte integral de los Estados Financieros

Adriana María Barragán López
Representante Legal

(Ver firmas en Original)

Ronald E. Suárez Álvarez
Contador Público
Tarjeta Prof. No. 86302 - T

Francisco J. Corredor Guatibonza
Revisor Fiscal
Tarjeta Prof. No. 8634 - T
Socio de Corredor & Asociados Ltda.
(Ver informe adjunto)




Entregando lo mejor de
los colombianos


SERVICIOS POSTALES NACIONALES S.A.
NIT 900.062.917.-9
ESTADO DE RESULTADOS COMPARATIVO POR LOS AÑOS 2012-2011
(Valores expresados en miles de pesos)
A 31 de Diciembre de 2012-2011

	NOTA	2012	2011
INGRESOS OPERACIONALES			
VENTA DE SERVICIOS			
SERVICIO DE COMUNICACIONES		167.518.994	151.196.892
CORREO NACIONAL		116.325.071	96.928.839
AEROGRAMAS		2.516.128	3.209.083
CECOGRAMAS		20.373	6.044
FRANQUICIA		30.982.412	32.931.442
CORREO INTERNACIONAL		17.635.126	18.121.127
CARGO GIROS POSTALES		39.408	0
OTROS SERVICIOS DE COMUNICACIONES		475	357
OTROS SERVICIOS		19.509.355	17.350.450
DEVOL REBAJAS Y DESCOTOS EN VTA SERVICIOS		-8.331.251	-8.674.901
TOTAL INGRESOS OPERACIONALES	14	178.697.097	159.872.440
GASTOS	15		
GASTOS DE ADMINISTRACION	15.1	13.529.708	12.663.502
SUELDOS Y SALARIOS		9.000.679	8.025.095
CONTRIBUCIONES IMPUTADAS		50.137	44.185
CONTRIBUCIONES EFECTIVAS		996.473	844.011
APORTES SOBRE LA NÓMINA		247.431	184.260
GASTOS GENERALES DE ADMINISTRACION		3.234.989	3.565.951
GASTOS DE OPERACION COMERCIAL	15.2	152.417.767	124.400.990
SUELDOS Y SALARIOS		63.449.724	50.384.319
CONTRIBUCIONES IMPUTADAS		145.321	24.131
CONTRIBUCIONES EFECTIVAS		1.474.334	859.368
APORTES SOBRE LA NOMINA		258.998	181.337
GASTOS GENERALES DE OPERACION COMERCIAL		81.180.684	67.855.105
IMPUESTOS CONTRIBUCIONES Y TASAS		5.908.706	5.096.732
PROVISIONES AGOTAMIENTO DEPREC Y AMORTZ	15.3	6.589.687	3.995.689
PROVISION PARA DEUDORES		504.929	681.846
PROVISION PROTECCION DE PROP PLANTA Y EQ		0	193.341
PROVISION PARA OBLIGACIONES FISCALES		849.871	649.469
PROVISIONES DIVERSAS		1.309.955	401.271
DEPRECIACION DE PROPIEDADES PLANTA Y EQ.		2.343.330	1.962.810
AMORTIZACION DE INTANGIBLES		1.581.601	106.952
TOTAL GASTOS OPERACIONALES		172.537.162	141.060.181
UTILIDAD OPERACIONAL		6.159.934	18.812.259
OTROS INGRESOS	14.1	5.437.077	3.210.212
OTROS GASTOS	15.4	1.245.928	1.348.472
UTILIDAD BRUTA		10.351.083	20.673.999
PROVISION IMPUESTO DE RENTA Y COMPLEMENTARIOS	16	5.715.333	8.396.837
UTILIDAD NETA		4.635.749	12.277.162

Las Notas 1 a 16 son parte integral de los Estados Financieros


Adriana M. Barragán López
Representante Legal


Ronald E. Suárez Álvarez
Contador
Tarjeta Prof. No. 86302 - T


Francisco J. Corredor Guatibonza
Revisor Fiscal
Tarjeta Prof. No. 8834 - T
Socio de Corredor & Asociados Ltda.
(Ver informe adjunto)

(Ver firmas en Original)

SERVICIOS POSTALES NACIONALES S.A.



Entregando lo mejor de los colombianos

ESTADOS DE CAMBIOS EN EL PATRIMONIO DE LOS ACCIONISTAS

(Valores expresados en miles de pesos Colombianos - \$)

	Notas	Año terminado en 31 de Diciembre de	
		2012	2011
Capital suscrito y pagado			
Saldo al inicio del año		57.270.000	40.370.000
Incremento durante el año		13.800.000	16.900.000
Saldo al final del año	12.1	71.070.000	57.270.000
Reservas			
Saldo al inicio del año		20.824.580	22.390.856
Apropiaciones para reserva legal		1.277.162	1.533.724
Utilización reserva para capitalización		(13.800.000)	(16.900.000)
Apropiaciones reserva para expansión		11.000.000	13.800.000
Saldo al final del año		19.301.742	20.824.580
Ganancias acumuladas no apropiadas			
Saldo al inicio del año		12.277.162	15.333.724
Apropiaciones para reserva legal		(1.277.162)	(1.533.724)
Apropiaciones para reserva para expansión		(11.000.000)	(13.800.000)
Ganancia del ejercicio		4.635.749	12.277.162
Saldo al final del año		4.635.749	12.277.162
Patrimonio institucional incorporado			
Saldo al inicio del año		36.818.177	36.818.177
Incorporaciones durante el año		546.677	0
Saldo al inicio y al final del año	12.6	37.364.854	36.818.177
Superavit por donaciones			
Saldo al inicio del año		0	0
Incorporaciones durante el año		1.647	0
Saldo al final del año		1.647	0
Superavit por valorizaciones			
Saldo al inicio del año		31.338.599	0
Incorporaciones durante el año		0	31.338.599
Saldo al final del año		31.338.599	31.338.599
Superavit por formación de intangibles			
Saldo al inicio del año		12.400.066	0
Incorporaciones durante el año		0	12.400.066
Saldo al final del año		12.400.066	12.400.066
Total del patrimonio de los accionistas		176.112.657	170.928.583
Ganancias acumuladas apropiadas compuestas por:			
Reserva Legal		8.301.742	7.024.580
Reserva ocasional para expansión		11.000.000	13.800.000
		19.301.742	20.824.580

Las notas adjuntas son parte integrante de los estados financieros.

Adriana María Barragan López
Representante Legal

Ronald Elías Suarez Alvarez
Contador Público
T.P. No. 86302 - T

Francisco Javier Corredor C.
Revisor Fiscal
Tarjeta Profesional No. 8834 - T
Socio de Corredor & Asociados Ltda.
(Ver dictamen adjunto)

(Firmas en Original)

SERVICIOS POSTALES NACIONALES S.A.

ESTADOS DE CAMBIOS EN LA SITUACIÓN FINANCIERA

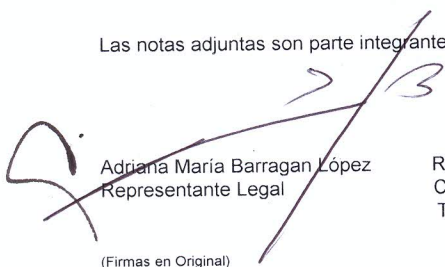
(Valores expresados en miles de pesos Colombianos - \$)





Entregando lo mejor de los colombianos

	Año terminado en	
	31 de Diciembre de	
	2012	2011
Los recursos financieros fueron provistos por:		
Ganancia neta del período	4.635.749	12.277.162
Más (menos) - Cargos (créditos) a resultados que no afectaron el capital de trabajo en el año		
Depreciación de propiedad, planta y equipo	2.343.330	1.962.810
Provisión de propiedad, planta y equipo	0	193.341
Retiros y traslados netos de propiedad, planta y equipo	(1.984)	0
Amortización de cargos diferidos e intangibles	1.581.601	106.952
Retiros y traslados netos de intangibles	(450)	(77.553)
Capital de trabajo provisto por las operaciones	<u>8.558.247</u>	<u>14.462.711</u>
Disminución de otros activos	11.629.772	13.195.551
Aumento patrimonio Institucional incorporado	546.677	0
Aumento Superavit por donaciones	1.647	0
Aumento Superavit por formación de intangibles	0	12.400.066
Aumento en impuestos, gravámenes y tasas - parte a largo plazo	<u>0</u>	<u>2.473.945</u>
Total de recursos financieros provistos por las operaciones	<u>20.736.342</u>	<u>42.532.273</u>
Los recursos financieros fueron utilizados para:		
Adiciones a propiedad, planta y equipo	3.530.944	2.546.335
Aumento de otros activos	9.929.860	13.249.659
Incorporación de propiedad, planta y equipo	353.268	0
Incorporación de intangibles	195.056	12.400.066
Disminución de impuestos, gravámenes y tasas - parte largo plazo	<u>1.236.972</u>	<u>0</u>
Total de recursos financieros utilizados en las operaciones	<u>15.246.101</u>	<u>28.196.060</u>
Aumento en el capital de trabajo	<u>5.490.241</u>	<u>14.336.213</u>
Cambios en los componentes del capital de trabajo		
Aumento (disminución) en activos corrientes		
Disponibles	1.522.235	6.428.945
Inversiones	464.019	16.850.707
Deudores	4.888.177	(10.500.414)
Gastos Pagados por anticipado	990.145	(273.914)
	<u>7.864.576</u>	<u>12.505.324</u>
(Aumento) Disminución en pasivos corrientes		
Cuentas por pagar	(1.913.936)	4.253.535
Impuestos, gravámenes y tasas	2.211.698	(1.535.216)
Obligaciones laborales	6.285	(113.138)
Pasivos estimados y provisiones	(596.896)	(90.549)
Otros Pasivos	(2.081.485)	(683.743)
	<u>(2.374.334)</u>	<u>1.830.889</u>
Aumento en el capital de trabajo	<u>5.490.241</u>	<u>14.336.213</u>

Las notas adjuntas son parte integrante de los estados financieros.


Adriana María Barragan López
Representante Legal
(Firmas en Original)


Ronald Elias Suárez Álvarez
Contador Público
T.P. No. 86302 - T


Francisco Javier Corredor G.
Revisor Fiscal
Tarjeta Profesional No. 8834 - T
Socio de Corredor & Asociados Ltda.
(Ver dictamen adjunto)

SERVICIOS POSTALES NACIONALES S.A.

ESTADOS DE FLUJO DE EFECTIVO

(Valores expresados en miles de pesos Colombianos - \$)



Entregando lo mejor de los colombianos

	Año terminado en 31 de Diciembre de	
	2012	2011
El efectivo fue provisto (usado) por las actividades de operación:		
Ganancia neta del período	4.635.749	12.277.162
Más (menos) - Cargos (créditos) a la ganancia neta del período que no requirieron efectivo		
Depreciación de propiedad, planta y equipo	2.343.330	1.962.810
Provisión de propiedad, planta y equipo	0	193.341
Retiros y traslados netos de propiedad, planta y equipo	(1.984)	0
Amortización de cargos diferidos e intangibles	1.581.601	106.952
Retiros y traslados netos de intangibles	(450)	(77.553)
Efectivo provisto por las actividades de operación	8.558.247	14.462.711
Disminución de otros activos	11.629.772	13.195.551
Incorporación de propiedad, planta y equipo	353.268	0
Incorporación de intangibles	195.056	12.400.066
Efectivo usado por las operaciones de capital	12.178.096	25.595.617
Cambios en activos y pasivos operacionales		
Deudores	(4.888.177)	10.500.414
Otros activos	(990.145)	273.914
Cuentas por pagar	1.913.936	(4.253.535)
Impuestos, gravámenes y tasas	(2.211.698)	1.535.216
Obligaciones laborales	(6.285)	113.138
Pasivos estimados y contingencias	596.896	90.549
Otros pasivos	2.081.485	683.743
Efectivo provisto por las operaciones	8.674.108	34.539.056
Aumento Superavit por formación de intangibles	0	(12.400.066)
Aumento Superavit por donaciones	(1.647)	0
Aumento Patrimonio Institucional Incorporado	(546.677)	0
	(548.324)	(12.400.066)
Efectivo usado por las actividades de inversión:		
Adiciones a propiedades, planta y equipo	(3.530.944)	(2.546.335)
Aumento de otros activos	(9.929.860)	(13.249.659)
Disminución de impuestos, gravámenes y tasas	(1.236.972)	0
Efectivo usado por las operaciones de inversión	(14.697.777)	(15.795.994)
Efectivo usado por las actividades de financiación:		
Aumento de impuestos, gravámenes y tasas -parte largo plazo	0	2.473.945
	0	2.473.945
Aumento del disponible y las inversiones durante el período	1.986.254	23.279.652
Saldo al principio del período	95.566.423	72.286.771
Saldo al final del período	97.552.676	95.566.423

Las notas adjuntas son parte integrante de los estados financieros.

Adriana María Barragan López
Representante Legal

Ronald Elias Suarez Alvarez
Contador Público
T.P. No. 86302 - T

Francisco Javier Corredor G.
Revisor Fiscal
Tarjeta Profesional No. 8834 - T
Socio de Corredor & Asociados Ltda.
(Ver dictamen adjunto)

(Firmas en Original)