

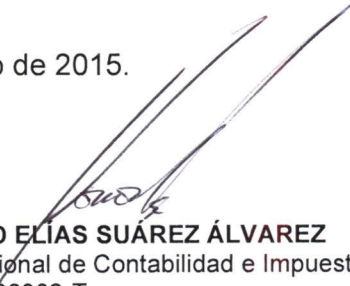
**LA REPRESENTANTE LEGAL Y EL JEFE NACIONAL DE CONTABILIDAD
E IMPUESTOS DE
SERVICIOS POSTALES NACIONALES S.A, (E)**

CERTIFICAN QUE:

- Se han verificado previamente las afirmaciones explícitas e implícitas contenidas en los Estados Financieros con corte al 31 de Diciembre de 2014, conforme al reglamento y que las mismas se han tomado fielmente de los libros, referidas a:
 - Existencia
 - Integridad
 - Derechos y Obligaciones
 - Valuación
 - Presentación y Revelación
- Los saldos fueron tomados fielmente de los libros de contabilidad.
- La contabilidad se elaboró conforme a la normatividad señalada en el Régimen de Contabilidad Pública.
- La información revelada refleja en forma fidedigna la situación financiera, económica, social y ambiental de **SERVICIOS POSTALES NACIONALES S.A.**

Dada en Bogotá, a los 30 días del mes de marzo de 2015.


ADRIANA M. BARRAGÁN LÓPEZ
Representante Legal


RONALD ELÍAS SUÁREZ ÁLVAREZ
Jefe Nacional de Contabilidad e Impuestos (e)
T.P. N° 86302-T

► Código postal: 110911
Diag. 25G # 95A - 55, Bogotá D.C.
Línea Bogotá: (57-1) 419 9299
Línea nacional: 01 8000 111 210

www.4-72.com.co

SERVICIOS POSTALES NACIONALES S.A.

NIT 900.062.917-9

BALANCE GENERAL COMPARATIVO POR LOS AÑOS 2014-2013

(Valores expresados en miles de Pesos Colombianos)

Entregado al poder de los colombianos



	NOTA	2014	2013	NOTA	2014	2013
ACTIVO CORRIENTE						
EFFECTIVO	3	60,551,503	96,133,929	8	76,183,349	42,882,378
CAJA	3.1	604,320	1,228,415	8.1	46,968,235	3,567,747
BANCOS Y CORPORACIONES	3.2	59,947,184	94,905,514	8.2	393,188	1,504,524
INVERSIONES		5,942,720	16,706,394	8.3	1,815,296	2,109,849
INVERSION ADMON. DE LIQUIDEZ RENTA FIJA	4	5,942,720	16,706,394	8.4	955,468	877,182
INVENTARIOS		4,704	0	8.5	450,982	1,653,916
DEUDORES		4,704	0		1,257,658	1,974,382
VENTA DE BIENES	5	109,243,841	86,924,453	8.6	1,764,376	2,836,648
PRESTACION DE SERVICIOS	5.1	10,764	1,653	8.7	22,578,147	28,356,131
AVANCES Y ANTICIPOS ENTREGADOS	5.4	77,623,553	74,378,323			
ANTICIPOS O SALDOS A FAVOR DE IMPTO.	5.2	928,118	1,024,979			
RECURSOS ENTREGADOS EN ADMINISTRACION	5.5	8,575,017	5,918,676			
DEPOSITOS ENTREGADOS EN GARANTIA		22,363,804	8,244,069			
OTROS DEUDORES		104,552	104,552			
DEUDAS DE DIFICIL COBRO		3,063,786	649,206			
PROVISION PARA DEUDORES	5.3	1,645,992	1,959,042	10	11,806,777	17,189,243
OTROS ACTIVOS	7	-5,071,725	-5,356,047	10.1	8,373,316	13,562,428
GASTOS PAGADOS POR ANTICIPADO	7.1	360,436	1,212,650	10.2	404,710	609,714
TOTAL ACTIVO CORRIENTE		176,103,204	200,977,425	10.3	3,028,751	3,017,101
ACTIVOS FIJOS						
PROPIEDAD PLANTA Y EQUIPO	6			11	34,875,978	26,602,526
TERRENOS		24,828,909	24,828,909	11.1	21,286,554	16,772,466
MAQUINARIA, PLANTA Y EQUIPO EN MONTAJE		14,395,008	1,247,523	11.2	13,609,424	9,830,060
MEUBLES EN BODEGA		1,359,333	3,660,460		125,088,552	88,834,117
PROPIEDADES, PLANTA Y EQUIPO NO EXPLOTADOS		535,033	57,196			
EDIFICACIONES		12,808,819	11,655,577	11.3	340,157	340,157
REDES, LINEAS Y CABLES		2,277,943	2,277,943	8.8	340,157	340,157
MAQUINARIA Y EQUIPO		1,308,147	1,220,455			
EQUIPO DE TRACCION Y TRANSPORTE		109,155	0			
MEUBLES Y EQUIPOS DE OFICINA		3,408,144	2,631,139			
EQUIPOS DE COMUNICACION Y COMPUTACION		9,582,311	8,617,115	12	210,820,216	215,773,776
EQUIPOS DE COMEDOR, COCINA, DESPENSA		25,789	25,789	12.1	71,070,000	71,070,000
DEPRECIACION ACUMULADA (CR)		-13,328,326	-10,825,249	12.2	32,140,960	23,937,481
PROVISIONES PARA PROTECCION DE PROP.		-92,435	-380,430	12.3	10,599,407	23,756,436
TOTAL ACTIVOS FIJOS		57,216,880	45,076,427		1,647	1,647
OTROS ACTIVOS	7					
CARGOS DIFERIDOS	7.2	1,588,100	3,594,689	12.4	12,400,066	12,400,066
INTANGIBLES	7.3	64,579,815	14,075,048	12.5	45,112,143	45,112,143
AMORTIZACION ACUMULADA INTANGIBLES CR		-8,350,217	-3,817,683	12.6	39,495,993	39,495,993
VALORIZACIONES	7.4	45,112,143	45,112,143		210,820,216	215,773,776
TOTAL OTROS ACTIVOS		102,929,841	58,954,197			
TOTAL ACTIVO NO CORRIENTE		160,146,721	103,970,624			
TOTAL ACTIVO		336,248,925	304,948,050			
PASIVO CORRIENTE						
CUENTAS POR PAGAR						
ADQUISICION DE BIENES Y SERVICIOS NACIONALES	8					
ACREEDORES	8.1					
RETENCION EN LA FUENTE E IMPTO. DE TIMBRE	8.2					
IMPUESTOS CONTRIBUCIONES TASAS POR PAGAR	8.3					
IMPUESTO AL VALOR AGREGADO I.V.A.	8.4					
RECURSOS RECIBIDOS EN ADMINISTRACION	8.5					
AVANCES Y ANTICIPOS RECIBIDOS	8.6					
OBLIGACIONES LABORALES Y DE SEGURIDAD SOCIAL	8.7					
SALARIOS Y PRESTACIONES SOCIALES	9					
PASIVOS ESTIMADOS	10					
PROVISION PARA OBLIGACIONES FISCALES	10.1					
PROVISION PARA CONTINGENCIAS	10.2					
PROVISIONES DIVERSAS	10.3					
OTROS PASIVOS	11					
RECAUDOS A FAVOR DE TERCEROS	11.1					
INGRESOS RECIBIDOS POR ANTICIPADO	11.2					
TOTAL PASIVO CORRIENTE						
PASIVO NO CORRIENTE						
IMPUESTOS CONTRIBUCIONES TASAS POR PAGAR	11.3					
IMPUESTO AL PATRIMONIO	8.8					
DEPOSITOS RECIBIDOS DE TERCEROS						
TOTAL PASIVO						
PATRIMONIO						
CAPITAL SUSCRITO Y PAGADO	12					
RESERVAS	12.1					
RESULTADO DEL EJERCICIO	12.2					
SUPERAVANT POR DONACIONES	12.3					
SUPERAVANT POR FORMACION DE INTANGIBLES	12.4					
PATRIMONIO INSTITUCIONAL INCORPORADO	12.5					
TOTAL PATRIMONIO	12.6					
TOTAL PASIVO Y PATRIMONIO						

Las Notas 1 a la 15 de los Estados Financieros son parte integral de los mismos

Adriana María Barragán López
Representante Legal

Ver firmas en Original

Ronald Elias Suárez Alvarez
Jefe Nacional de Contabilidad e Impuestos (e)

T.P.No. 86302 - T

Martha Luz Ruiz Brausin
Registradora Fiscal

T.P. No. 59097 - T

Designada por Amézquita & Cia S.A.
(Ver dictamen adjunto)

SERVICIOS POSTALES NACIONALES S.A.
NIT 900.062.917-9
ESTADO DE RESULTADOS COMPARATIVO POR LOS AÑOS 2014-2013
(Valores expresados en miles de Pesos Colombianos)



Entregando lo mejor de
los colombianos

	NOTA	2014	2013
INGRESOS OPERACIONALES			
VENTA DE BIENES		2.289.723	1.774.794
VENTA DE SERVICIOS			
SERVICIOS DE TRANSPORTE		12.924.169	3.599.751
SERVICIO DE COMUNICACIONES		230.133.435	217.864.263
CORREO NACIONAL		152.885.943	141.625.088
FRANQUICIA		40.393.331	37.555.761
CORREO INTERNACIONAL		22.308.037	17.995.897
COMISIONES DE GIRO		14.508.722	20.579.434
OTROS SERVICIOS DE COMUNICACIONES		37.402	108.083
SERVICIO INFORMATICOS		1.042.570	1.012.905
ARRENDAMIENTO DE EQUIPOS Y ACCESORIOS		1.042.570	1.012.905
OTROS SERVICIOS		23.529.193	15.236.229
ASISTENCIA TECNICA		23.529.193	15.236.229
DEVOL REBAJAS Y DESCOTOS EN VTA SERVICIOS		-6.305.446	-4.525.494
TOTAL INGRESOS OPERACIONALES	14	263.613.644	234.962.447
GASTOS Y COSTOS	15		
GASTOS DE ADMINISTRACION	15,1	20.998.240	17.567.795
SUELDOS Y SALARIOS		12.726.287	10.583.647
CONTRIBUCIONES IMPUTADAS		145.025	204.674
CONTRIBUCIONES EFECTIVAS		802.095	707.813
APORTES SOBRE LA NÓMINA		71.080	112.241
GASTOS GENERALES DE ADMINISTRACION		7.253.752	5.959.419
COSTOS DE PRODUCCION	15,4	215.703.162	176.767.917
SUELDOS Y SALARIOS		88.974.694	80.033.032
CONTRIBUCIONES IMPUTADAS		105.011	260.379
CONTRIBUCIONES EFECTIVAS		566.797	131.852
APORTES SOBRE LA NOMINA		39.113	87.532
COSTOS GENERALES DE PRODUCCION		118.352.854	89.544.448
IMPUESTOS CONTRIBUCIONES Y TASAS		7.664.692	6.710.673
PROVISIONES AGOTAMIENTO DEPREC Y AMORTZ	15,2	10.767.171	9.586.487
PROVISION PARA DEUDORES		109.186	463.529
PROVISION PROTECCION DE PROP PLANTA Y EQ		0	312.504
PROVISION PARA OBLIGACIONES FISCALES		630.000	1.260.000
PROVISION PARA CONTINGENCIAS		0	153.751
PROVISIONES DIVERSAS		3.002.903	2.781.125
DEPRECIACION DE PROPIEDADES PLANTA Y EQ.		2.492.549	2.385.823
AMORTIZACION DE INTANGIBLES		4.532.534	2.229.756
COSTO DE VENTA DE BIENES		12.384	29.400
COSTO DE VENTA MUEBLES Y ENSERES		12.384	29.400
TOTAL COSTOS Y GASTOS OPERACIONALES		247.480.957	203.951.599
UTILIDAD OPERACIONAL		16.132.687	31.010.848
OTROS INGRESOS	14,1	9.250.352	4.377.270
OTROS GASTOS	15,3	7.482.787	-616.160
UTILIDAD ANTES DE IMPUESTOS		17.900.253	36.004.278
PROVISION IMPUESTO DE RENTA Y COMPLEMENTARIOS	16	7.300.845	12.247.843
UTILIDAD NETA	12,3	10.599.407	23.756.436

Las Notas 1 a la 15 de los Estados Financieros son parte integral de los mismos

Adriana M. Barragán López
Representante Legal

Ver firmas en Original

Ronald Elías Suárez Álvarez
Jefe Nacional de Contabilidad e impuestos (e)
T.P. No. 86302 -T

Martha Luz Ruiz Brausin
Revisora Fiscal
T.P. No. 59097 -T
Designada por Amézquita & Cia S.A.
(Ver dictamen adjunto)

SERVICIOS POSTALES NACIONALES S.A.
NIT 900.062.917-9
ESTADOS DE CAMBIOS EN EL PATRIMONIO DE LOS ACCIONISTAS
 (Valores expresados en miles de pesos Colombianos)





Entregando lo mejor de los colombianos

		Año terminado en 31 de Diciembre de	
	Notas	2014	2013
Capital suscrito y pagado			
Saldo al inicio del año		71.070.000	71.070.000
Incremento durante el año		0	0
Saldo al final del año	12,1	71.070.000	71.070.000
Reservas			
Saldo al inicio del año		23.937.491	19.301.742
Apropiaciones para reserva legal		2.375.644	463.575
Utilización reserva para capitalización		10.000.000	4.172.174
Apropiaciones reserva para expansión		-4.172.174	0
Saldo al final del año	12,2	32.140.960	23.937.491
Ganancias acumuladas no apropiadas			
Saldo al inicio del año		23.756.436	4.635.749
Apropiaciones para reserva legal		-2.375.644	-463.575
Apropiaciones para reserva para expansión		-5.827.826	-4.172.174
Apropiaciones para pago de dividendos		-15.552.967	0
Ganancia del ejercicio		10.599.407	23.756.436
Saldo al final del año	12,3	10.599.407	23.756.436
Patrimonio institucional incorporado			
Saldo al inicio del año		39.495.993	37.364.854
Incorporaciones durante el año		0	2.131.139
Saldo al inicio y al final del año	12,6	39.495.993	39.495.993
Superavit por donaciones			
Saldo al inicio del año		1.647	1.647
Incorporaciones durante el año		0	0
Saldo al final del año		1.647	1.647
Superavit por valorizaciones			
Saldo al inicio del año		45.112.143	31.338.599
Incorporaciones durante el año		0	13.773.544
Saldo al final del año	12,5	45.112.143	45.112.143
Superavit por formación de intangibles			
Saldo al inicio del año		12.400.067	12.400.066
Incorporaciones durante el año		0	0
Saldo al final del año	12,4	12.400.067	12.400.067
TOTAL DEL PATRIMONIO DE LOS ACCIONISTAS		210.820.216	215.773.776
Ganancias acumuladas apropiadas compuestas por:			
Reserva Legal		11.140.960	8.765.317
Reserva ocasional para expansión		21.000.000	15.172.174
	12,2	32.140.960	23.937.491

Las Notas 1 a la 15 de los Estados Financieros son parte integral de los mismos


 Adriana María Barragan López
 Representante Legal


 Ronald Elías Suárez Álvarez
 Jefe Nacional de Contabilidad e Impuestos (e)
 T.P. No. 86302 - T


 Martha Luz Ruiz Brausin
 Revisora Fiscal
 T.P. No. 59097 -T
 Designada por Amézquita & Cia S.A.
 (Ver dictamen adjunto)

Ver firmas en Original

SERVICIOS POSTALES NACIONALES S.A.
NIT 900.062.917-9
ESTADOS DE FLUJO DE EFECTIVO
(Valores expresados en miles de pesos Colombianos)



Entregado a mayor de
los colombianos

	Año terminado en 31 de Diciembre de	
	2014	2013
El efectivo fue provisto (usado) por las actividades de operación:		
Ganancia neta del período	10.599.407	23.756.436
Más (menos) - Cargos (créditos) a la ganancia neta del período que no requirieron efectivo		
Depreciación de propiedad, planta y equipo	2.503.077	2.371.490
Provisión de propiedad, planta y equipo	-287.995	232.539
Amortización de cargos diferidos e intangibles	4.532.534	2.214.942
Efectivo provisto por las actividades de operación	17.347.023	28.575.405
Incorporación de propiedad, planta y equipo	0	1.242.900
Incorporación de intangibles	0	888.239
Efectivo usado por las operaciones de capital	0	2.131.139
Cambios en activos y pasivos operacionales		
Deudores	-22.319.397	-41.962.246
Otros activos	852.214	25.503
Inventarios	-4.704	0
Cuentas por pagar	35.142.343	3.325.390
Impuestos, gravámenes y tasas	-1.841.372	645.063
Obligaciones laborales	62.479	1.147.972
Pasivos estimados y contingencias	-5.382.466	8.755.027
Otros pasivos	8.273.451	19.444.944
Efectivo provisto por las operaciones	14.782.547	-6.487.208
Aumento Patrimonio Institucional Incorporado	0	-2.131.139
	0	-2.131.139
Efectivo usado por las actividades de inversión:		
Adiciones a propiedades, planta y equipo e intangibles	-64.919.301	-4.819.225
Aumento de otros activos	1.996.589	149.813
Pago de dividendos	-15.552.965	0
Efectivo usado por las operaciones de inversión	-78.475.677	-4.669.412
Efectivo usado por las actividades de financiación:		
Aumento de impuestos, gravámenes y tasas -parte largo plazo	0	0
	0	0
Aumento del disponible y las inversiones durante el periodo	-46.346.108	15.287.646
Saldo al principio del período	112.840.323	97.552.676
Saldo al final del período	66.494.215	112.840.323

Las Notas 1 a la 15 de los Estados Financieros son parte integral de los mismos

Adriana María Barragan Lopez
Representante Legal

Ver firmas en Original

Ronald Elías Suárez Álvarez
Jefe Nacional de Contabilidad e Impuestos (e)
T.P. No. 86302 - T

Martha Luz Ruiz Brausin
Revisora Fiscal
T.P. No. 59097 -T
Designada por Amézquita & Cia S.A.
(Ver dictamen adjunto)

SERVICIOS POSTALES NACIONALES S.A.
NIT 900.062.917-9
ESTADOS DE CAMBIOS EN LA SITUACIÓN FINANCIERA
(Valores expresados en miles de pesos Colombianos)



Entregando lo mejor de los colombianos

	Año terminado en 31 de Diciembre de	
	2014	2013
Los recursos financieros fueron provistos por:		
Ganancia neta del período	10.599.407	23.756.436
Más (menos) - Cargos (créditos) a resultados que no afectaron el capital de trabajo en el año		
Depreciación de propiedad, planta y equipo	2.503.077	2.371.490
Provisión de propiedad, planta y equipo	-287.995	232.539
Amortización de cargos diferidos e intangibles	4.532.534	2.214.942
Capital de trabajo provisto por las operaciones	17.347.023	28.575.405
Aumento patrimonio Institucional incorporado	0	2.131.139
Total de recursos financieros provistos por las operaciones	<u>17.347.023</u>	<u>30.706.544</u>
Los recursos financieros fueron utilizados para:		
Pago de dividendos	15.552.965	0
Adiciones a propiedad, planta y equipo	14.414.535	6.062.125
Disminución de otros activos	-1.996.589	-149.813
Incorporación de intangibles	50.504.767	888.239
Total de recursos financieros utilizados en las operaciones	<u>78.475.677</u>	<u>6.800.551</u>
Aumento en el capital de trabajo	<u>-61.128.654</u>	<u>23.905.993</u>
Cambios en los componentes del capital de trabajo		
Aumento (disminución) en activos corrientes		
Disponibles	-35.582.426	34.710.979
Inversiones	-10.763.674	-19.423.332
Deudores	22.319.397	41.962.246
Inventarios	4.704	0
Gastos Pagados por anticipado	-852.214	-25.503
	<u>-24.874.212</u>	<u>57.224.389</u>
(Aumento) Disminución en pasivos corrientes		
Cuentas por pagar	-35.142.343	-3.325.390
Impuestos, gravámenes y tasas	1.841.372	-645.063
Obligaciones laborales	-62.479	-1.147.972
Pasivos estimados y provisiones	5.382.466	-8.755.027
Otros Pasivos	-8.273.451	-19.444.944
	<u>-36.254.434</u>	<u>-33.318.396</u>
Aumento en el capital de trabajo	<u>-61.128.647</u>	<u>23.905.993</u>

Las Notas 1 a la 15 de los Estados Financieros son parte integral de los mismos

Adriana María Barragan López
Representante Legal

Ver firmas en Original

Ronald Elías Suárez Álvarez
Jefe Nacional de Contabilidad e Impuestos (e)
T.P. No. 86302 - T

Martha Luz Ruiz Brausin
Revisora Fiscal
T.P. No. 59097 -T
Designada por Amézquita & Cia S.A.
(Ver dictamen adjunto)