

**ECOSOLUCIONES S.A.S**  
**Estados Financieros bajo NIIF**  
**comparativos al 31 de diciembre de**  
**2022 y 2021**

# **ECOSOLUCIONES S.A.S.**

## **NOTAS A LOS ESTADOS FINANCIEROS POR LOS AÑOS TERMINADOS EL 31 DE DICIEMBRE DE 2022 Y 2021**

### **Índice**

Estado de la Situación financiera.....	3
Estado de Resultado.....	4
Estado de Flujo de Efectivo .....	5
Estado de Cambios en el Patrimonio .....	6
Notas de carácter general.....	7
Notas de carácter específico .....	26
Indicadores Financieros.....	41
Certificación estados financieros.....	43

# ECOSOLUCIONES S.A.S.


## NOTAS A LOS ESTADOS FINANCIEROS POR LOS AÑOS TERMINADOS EL 31 DE DICIEMBRE DE 2022 Y 2021

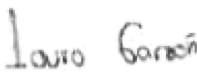
### ESTADO DE SITUACIÓN FINANCIERA En pesos colombianos

	Nota	2022	2021
<b>ACTIVO</b>			
<b>ACTIVOS CORRIENTES</b>			
Efectivo y equivalentes en efectivo	Nota 1	\$ 595.354.776	\$ 260.093.473
Cuentas comerciales y otras cuentas por cobrar	Nota 2	\$ 10.999.599.598	\$ 8.623.749.934
Saldos a favor por Impuestos corrientes	Nota 3	\$ 1.922.859.778	\$ 1.692.745.008
Inventarios	Nota 4	\$ 980.919.974	\$ 244.052.428
<b>Total activos corrientes</b>		<b>\$ 14.498.734.126</b>	<b>\$ 10.820.640.843</b>
<b>ACTIVOS NO CORRIENTES</b>			
Activos Financieros	Nota 5	\$ 150.000.000	\$ 150.000.000
Propiedad planta y equipo	Nota 6	\$ 571.464.029	\$ 810.794.364
Activos intangibles distintos a la plusvalía	Nota 7	\$ 4.106.725.830	\$ 3.229.366.018
Activos Diferidos	Nota 8	\$ 145.840.970	\$ 62.071.467
<b>Total activos no corrientes</b>		<b>\$ 4.974.030.828</b>	<b>\$ 4.252.231.849</b>
<b>Total activos</b>		<b>\$ 19.472.764.955</b>	<b>\$ 15.072.872.692</b>
<b>PASIVOS Y PATRIMONIO NETO</b>			
<b>PASIVOS CORRIENTES</b>			
Cuentas comerciales por pagar y otras cuentas por pagar	Nota 9	\$ 1.933.364.328	\$ 2.260.727.013
Pasivos financieros	Nota 12	\$ 3.219.797.415	\$ 2.892.596.407
Impuestos corrientes	Nota 10	\$ 1.413.823.353	\$ 1.344.050.282
Beneficios a empleados	Nota 11	\$ 545.872.675	\$ 436.980.166
<b>Total pasivos corrientes</b>		<b>\$ 7.112.857.770</b>	<b>\$ 6.934.353.868</b>
<b>PASIVOS NO CORRIENTES</b>			
Cuentas comerciales por pagar y otras cuentas por pagar	Nota 9	\$ 5.453.147.666	\$ 3.349.703.614
Pasivos Financieros	Nota 12	\$ 3.051.485.454	\$ 996.233.608
Otros Pasivos	Nota 13	\$ 1.860.314.101	\$ 1.957.324.841
<b>Total pasivos no corrientes</b>		<b>\$ 10.364.947.221</b>	<b>\$ 6.303.262.063</b>
<b>Total pasivos</b>		<b>\$ 17.477.804.992</b>	<b>\$ 13.237.615.931</b>
<b>PATRIMONIO NETO</b>			
Capital emitido	Nota 14	\$ 879.859.700	\$ 342.563.000
Prima en Colocación de acciones		\$ 893.915.193	\$ 356.618.493
Reservas		\$ 61.481.868	\$ 61.481.868
Resultado del ejercicio		\$ 159.703.203	\$ 139.460.690
Utilidades acumuladas		\$ -	\$ 935.132.709
<b>Total patrimonio neto</b>		<b>\$ 1.994.959.963</b>	<b>\$ 1.835.256.760</b>
<b>Total pasivos y patrimonio</b>		<b>\$ 19.472.764.955</b>	<b>\$ 15.072.872.691</b>

Las notas adjuntas forman parte integral de estos estados financieros

  
**Juan Felipe Molina Rendon**  
Representante Legal

  
**Ivan Arturo Novella Rivera**  
Revisor Fiscal  
Tarjeta profesional No. 2693 - T

  
**Laura Helena Garzón Bermudez**  
Contador Publico  
Tarjeta profesional No. 301457-T  
Designada por Value Partners  
Solutions SAS

# ECOSOLUCIONES S.A.S.

## NOTAS A LOS ESTADOS FINANCIEROS POR LOS AÑOS TERMINADOS EL 31 DE DICIEMBRE DE 2022 Y 2021

### ESTADOS DE RESULTADOS En pesos colombianos

	Nota	2022	2021
Ingresos	Nota 15	\$ 22.307.578.745	\$ 20.223.547.850
Costo de ventas	Nota 17	\$ 16.655.831.096	\$ 14.853.734.448
<b>Utilidad Bruta</b>		<b>\$ 5.651.747.649</b>	<b>\$ 5.369.813.402</b>
Gastos de administración	Nota 18	\$ 2.504.444.760	\$ 2.503.715.763
Gastos de venta	Nota 19	\$ 1.010.391.024	\$ 851.538.330
<b>Utilidad Operacional</b>		<b>\$ 2.136.911.864</b>	<b>\$ 2.014.559.309</b>
Otros ingresos	Nota 16	\$ 126.679.059	\$ 375.368.084
Otros gastos	Nota 20	\$ 705.127.874	\$ 991.411.264
Ingresos Financieros	Nota 21	\$ 11.396.335	\$ 388.281
Costos financieros	Nota 22	\$ 1.210.698.183	\$ 1.059.443.720
<b>Utilidad antes de Impuestos</b>		<b>\$ 359.161.202</b>	<b>\$ 339.460.690</b>
Impuestos de Renta	Nota 23	\$ 199.458.000	\$ 200.000.000
<b>Utilidad del periodo</b>		<b>\$ 159.703.202</b>	<b>\$ 139.460.690</b>

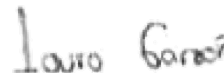
Las notas adjuntas forman parte integral de estos estados financieros



**Juan Felipe Molina Rendon**  
Representante Legal



**Ivan Arturo Novella Rivera**  
Revisor Fiscal  
Tarjeta profesional No. 2693 - T



**Laura Helena Garzón Bermudez**  
Contador Publico  
Tarjeta profesional No. 301457-T  
Designada por Value Partners  
Solutions SAS


# ECOSOLUCIONES S.A.S.


## NOTAS A LOS ESTADOS FINANCIEROS POR LOS AÑOS TERMINADOS EL 31 DE DICIEMBRE DE 2022 Y 2021

### ESTADO DE FLUJO DE EFECTIVO En pesos colombianos

	2022	2021
<b>FLUJO DE EFECTIVO PROCEDENTE DE ACTIVIDADES DE OPERACIÓN:</b>		
Ganancia del año	\$ 159.703.202	\$ 139.460.690
Cargos (abono) a resultado que no representan flujo de efectivo:		
Depreciación	\$ 290.927.760	\$ 282.658.386
Amortización de Intangibles	\$ 350.000.092	\$ 323.077.008
Deterioro de cartera	\$ -	\$ -
Provision de Renta	\$ 199.458.000	\$ 200.000.000
Impuesto Diferido	\$ -	\$ -
Disminuciones (aumentos) de activos que afectan el flujo de efectivo:		
Activos por impuestos corrientes	\$ -230.114.770	\$ -221.863.703
Cuentas por cobrar a partes relacionadas y otras cuentas por cobrar	\$ -2.375.849.664	\$ -1.442.949.801
Inventarios	\$ -736.867.546	\$ -
Activos Intagibles	\$ -877.359.812	\$ -103.024.826
Activos Diferidos	\$ -433.769.595	\$ -345.115.971
Activos Financieros	\$ -	\$ -
Disminuciones de pasivos que afectan el flujo de efectivo:		
Cuentas por pagar comerciales y otras cuentas por pagar	\$ 1.876.081.366	\$ 906.188.342
Impuestos corrientes por pagar	\$ -129.684.929	\$ -161.156.517
Beneficios a empleados	\$ 108.892.509	\$ -71.324.282
Otros pasivos	\$ -97.010.740	\$ 539.951.870
Flujo neto de efectivo procedente de (utilizados en) actividades de la operación	\$ -1.895.594.127	\$ 45.901.196
<b>FLUJO DE EFECTIVO PROCEDENTE DE ACTIVIDADES DE FINANCIAMIENTO:</b>		
Obtención y pago de préstamos bancarios, neto	\$ 2.382.452.855	\$ 70.393.966
Prestamos de socios	\$ -100.000.000	\$ 100.000.000
Capital suscrito	\$ 2.282.452.855	\$ 170.393.966
Flujo neto de efectivo (utilizado en) procedente de actividades de financiamiento	\$ 2.282.452.855	\$ 170.393.966
<b>FLUJO DE EFECTIVO ORIGINADO PROCEDENTE DE ACTIVIDADES DE INVERSIÓN:</b>		
Adquisición de activos fijos	\$ -51.597.425	\$ -62.266.019
inversiones en acciones	\$ -	\$ -
Flujo neto de efectivo utilizado en actividades de inversión	\$ -51.597.425	\$ -62.266.019
<b>INCREMENTO NETO EN EFECTIVO Y EQUIVALENTES AL EFECTIVO</b>	\$ 335.261.303	\$ 154.029.143
<b>EFECTIVO Y EQUIVALENTE AL EFECTIVO, AL PRINCIPIO DEL PERIODO</b>	\$ 260.093.472	\$ 106.064.329
<b>EFECTIVO Y EQUIVALENTE AL EFECTIVO, AL FINAL DEL PERIODO</b>	\$ 595.354.775	\$ 260.093.472

  
**Juan Felipe Molina Rendon**  
Representante Legal

  
**Ivan Arturo Novella Rivera**  
Revisor Fiscal  
Tarjeta profesional No. 2693 - T

  
**Laura Helena Garzón Bermudez**  
Contador Publico  
Tarjeta profesional No. 301457-T  
Designada por Value Partners  
Solutions SAS

**ESTADOS CAMBIOS EN EL PATRIMONIO**  
**En pesos colombianos**


	Capital emitido	Superavit	Reservas	Resultados acumulados	Resultado del ejercicio	Total
Registro del capital suscrito	\$ 342.563.000	\$ -	\$ -	\$ -	\$ -	\$ 342.563.000
Prima en colocación de acciones	\$ -	\$ 356.618.493	\$ -	\$ -	\$ -	\$ 356.618.493
Reservas	\$ -	\$ -	\$ 61.481.868	\$ -	\$ -	\$ 61.481.868
Resultados Acumulados	\$ -	\$ -	\$ -	\$ 935.132.709	\$ -	\$ 935.132.709
Utilidad (pérdida) del año	\$ -	\$ -	\$ -	\$ -	\$ 139.460.690	\$ 139.460.690
	\$ -	\$ -	\$ -	\$ -	\$ -	\$ -
<b>SALDOS A 01 DE ENERO DE 2022</b>	<b>\$ 342.563.000</b>	<b>\$ 356.618.493</b>	<b>\$ 61.481.868</b>	<b>\$ 935.132.709</b>	<b>\$ 139.460.690</b>	<b>\$ 1.835.256.760</b>
	\$ -	\$ -	\$ -	\$ -	\$ -	\$ -
Aumento de Capital	\$ 537.296.700	\$ -	\$ -	\$ -	\$ -	\$ 537.296.700
Prima en colocación de acciones	\$ -	\$ 537.296.700	\$ -	\$ -	\$ -	\$ 537.296.700
Reservas	\$ -	\$ -	\$ -	\$ -	\$ -	\$ -
Resultado de ejercicios anteriores	\$ -	\$ -	\$ -	\$ 139.460.690	\$ -139.460.690	\$ -
Distribucion de dividendos	\$ -	\$ -	\$ -	\$ -1.074.593.399	\$ -	\$ -1.074.593.399
Utilidad (pérdida) del año	\$ -	\$ -	\$ -	\$ -	\$ 159.703.202	\$ 159.703.202
	\$ -	\$ -	\$ -	\$ -	\$ -	\$ -
<b>SALDOS AL 31 DE DICIEMBRE DE 2022</b>	<b>\$ 879.859.700</b>	<b>\$ 893.915.193</b>	<b>\$ 61.481.868</b>	<b>\$ -</b>	<b>\$ 159.703.202</b>	<b>\$ 1.994.959.962</b>



**Juan Felipe Molina Rendon**  
Representante Legal



**Ivan Arturo Novella Rivera**  
Revisor Fiscal  
Tarjeta profesional No. 2693 - T



**Laura Helena Garzón Bermudez**  
Contador Publico  
Tarjeta profesional No. 301457-T  
Designada por Value Partners  
Solutions SAS

---

## Notas de Carácter general

---

### Información general

La compañía **ECOSOLUCIONES S.A.S.**, identificada con Nit 900,013,989-1, se encuentra constituida bajo documento privado inscrito el 02 de Marzo 2005, con domicilio principal en la ciudad de Bogotá D.C., inscrita en la cámara de comercio de Bogotá bajo matrícula número 01463014.

El objeto social de la sociedad es ofrecer soluciones de saneamiento ambiental para lo cual desarrolla actividades de recolección, transporte, tratamiento, aprovechamiento y disposición final de residuos líquidos y/o sólidos producidos por establecimientos comerciales y de servicios; igualmente, realiza actividades de manejo y tratamiento de lodos, aguas residuales, emisiones gaseosas radioactivas, incineraciones, reciclaje, compostaje y producción de abonos y, en general, prestar asistencia técnica a empresas privadas o públicas en el área ambiental.

### Resumen de principales Políticas contables

Las principales políticas contables aplicadas en la preparación de los Estados Financieros se detallan a continuación. Estas han sido aplicadas uniformemente.

### Bases de Preparación Sección 8.2

Los estados financieros han sido preparados de acuerdo con las Normas de Contabilidad y de Información Financiera aceptadas en Colombia (NCIF), establecidas en la Ley 1314 de 2009, reglamentadas por el Decreto Único Reglamentario 2420 de 2015 modificado por los Decretos 2496 de 2015, 2131 de 2016, 2170 de 2017, 2483 de 2018 y 2270 de 2019. Las NIIF aplicables en 2018 se basan en las Normas Internacionales de Información Financiera (NIIF), junto con sus interpretaciones, emitidas por el Consejo de Normas Internacionales de Contabilidad (International Accounting Standards Board – IASB, por sus siglas en inglés); las normas de base corresponden a las traducidas oficialmente al español y emitidas por el IASB al segundo semestre de 2017.

Este es el primer conjunto de estados financieros anuales de la Compañía en los que se ha aplicado las NIIF Plenas, Los cambios relacionados con las políticas contables significativas se describen en la Nota 26.

### Base de contabilidad de causación

La empresa prepara sus Estados Financieros usando la base de contabilidad de causación, excepto para la información de Flujos de Efectivo.

# **ECOSOLUCIONES S.A.S.**

## **NOTAS A LOS ESTADOS FINANCIEROS POR LOS AÑOS TERMINADOS EL 31 DE DICIEMBRE DE 2022 Y 2021**

### **Juicios y estimaciones contables**

De conformidad con los principios de contabilidad generalmente aceptados, para la preparación de los estados financieros de **ECOSOLUCIONES S.A.S** se requiere que la administración efectúe estimaciones y supuestos que afectan los montos reportados de activos, pasivos, ingresos y gastos, y la revelación de activos y pasivos contingentes en los estados financieros y las notas adjuntas. Aunque estas estimaciones se basan en el conocimiento de la administración sobre los acontecimientos actuales y las acciones que puedan surgir en el futuro, en última instancia los resultados reales pueden diferir de las estimaciones

Las estimaciones y supuestos relevantes son revisados regularmente. Las revisiones de las estimaciones contables son reconocidas en el período en que la estimación es revisada y en cualquier período futuro afectado.

### **Importancia relativa y materialidad**

La presentación de los hechos económicos se hace de acuerdo con su importancia relativa o materialidad.

Para efectos de revelación, una transacción, hecho u operación es material cuando, debido a su cuantía o naturaleza, su conocimiento o desconocimiento, considerando las circunstancias que lo rodean, incide en las decisiones que puedan tomar o en las evaluaciones que puedan realizar los usuarios de la información contable.

En la preparación y presentación de los estados financieros, la materialidad de la cuantía se determinó con relación, entre otros, al activo total, al activo corriente y no corriente, al pasivo total, al pasivo corriente y no corriente, al patrimonio o a los resultados del ejercicio, según corresponda. En términos generales, se considera como material toda partida que supere el 5% con respecto a un determinado total de los anteriormente citados.

### **Moneda funcional y Presentación**

Las partidas incluidas en los estados financieros se expresan en la moneda del ambiente económico primario donde opera la entidad (Pesos Colombianos). Los estados financieros se presentan en “Pesos Colombianos”, que es la moneda funcional de presentación.

### **Hipótesis de negocio en marcha**

Los estados financieros fueron elaborados bajo la hipótesis de negocio en marcha, se evaluó la capacidad de continuar como un negocio en marcha al final del período, determinada a través de los siguientes indicadores:



# ECOSOLUCIONES S.A.S.

## NOTAS A LOS ESTADOS FINANCIEROS POR LOS AÑOS TERMINADOS EL 31 DE DICIEMBRE DE 2022 Y 2021

Indicador	Dimensión	Fórmula
1) Posición patrimonial negativa	Deterioro Patrimonial	Patrimonio total < \$0
2) Dos periodos consecutivos del cierre con utilidad negativa en el resultado del ejercicio	Deterioro Patrimonial	Resultado del ejercicio anterior < \$0 y Resultado del último ejercicio < \$0
3) Dos periodos consecutivos de cierre con razón corriente inferior a 1,0	Riesgo de insolvencia	Activo corriente/Pasivo corriente < 1,0 del ejercicio anterior y activo corriente/Pasivo Corriente < 1,0

### Período Contable

La empresa cierra sus cuentas una vez al año al 31 de diciembre.

### Efectivo y equivalentes al efectivo

En este rubro se incluyen el efectivo disponible, depósitos de libre disponibilidad en bancos, otras inversiones altamente líquidas de corto plazo con vencimientos de tres meses o menos contados a partir de la adquisición del instrumento financiero.

### Activos financieros

#### Clasificación

**ECOSOLUCIONES S.A.S.** clasifica sus activos financieros así: Activos financieros a valor razonable a través de resultados y, préstamos y cuentas por cobrar. La Gerencia determina la clasificación de sus activos financieros a la fecha de su reconocimiento inicial.

#### a) Activos financieros a valor razonable a través de resultados.

Los activos financieros a valor razonable a través de resultados son activos que se mantienen para ser negociados. Un activo financiero se clasifica en esta categoría si es adquirido principalmente para efectos de ser vendido en el corto plazo.

#### b) Préstamos y cuentas por cobrar

Los préstamos y las cuentas por cobrar son activos financieros no derivados que dan derecho a pagos fijos o determinables y que no cotizan en un mercado activo. Se incluyen en el activo

# **ECOSOLUCIONES S.A.S.**

## **NOTAS A LOS ESTADOS FINANCIEROS POR LOS AÑOS TERMINADOS EL 31 DE DICIEMBRE DE 2022 Y 2021**

corriente, excepto por los de vencimiento mayor a 12 meses contados desde la fecha del estado de situación financiera. Estos últimos se clasifican como activos no corrientes.

### Reconocimiento y medición inicial

Al reconocer inicialmente un activo financiero, se mide al precio de la transacción excepto si el acuerdo constituye, una transacción de financiación. En una transacción de financiación el activo financiero se mide al valor presente de los pagos futuros descontados a una tasa de interés de mercado para un instrumento de deuda similar.

Las cuentas por cobrar comerciales se reconocen inicialmente a su valor razonable estas son generados por las ventas a crédito en condiciones normales y no generan intereses.

### Medición posterior

El costo amortizado de un activo financiero en cada fecha sobre la que se informa es el neto, el importe al que se mide en el reconocimiento inicial el activo financiero, menos los reembolsos del principal, más o menos la amortización acumulada, utilizando el método del interés efectivo, de cualquier diferencia existente entre el importe en el reconocimiento inicial y el importe al vencimiento, menos, cualquier reducción por deterioro del valor o incobrabilidad. Los activos financieros que no tengan establecida una tasa de interés y se clasifiquen como activos corrientes se medirán inicialmente al importe no descontado.

Las cuentas por cobrar comerciales que se amplíen más allá de las condiciones normales de crédito se medirán a su costo amortizado, usando el método de interés efectivo

Las cuentas por cobrar de corto plazo cuentan con una rotación de máximo noventa (90) días, pasado este tiempo **ECOSOLUCIONES S.A.S.** medirá el activo financiero al valor presente de los pagos futuros descontados a una tasa de interés de mercado para un instrumento de deuda similar.

### Deterioro de activos financieros

Al final de cada periodo sobre el que se informa, se evalúa si existe evidencia objetiva de deterioro del valor de los activos financieros que se midan al costo o al costo amortizado. Cuando exista evidencia objetiva de deterioro del valor o que no sea viable su recuperación, se reconoce inmediatamente una pérdida por deterioro del valor en resultados. Los

# ECOSOLUCIONES S.A.S.

## NOTAS A LOS ESTADOS FINANCIEROS POR LOS AÑOS TERMINADOS EL 31 DE DICIEMBRE DE 2022 Y 2021

deterioros del valor de los activos financieros se evalúan de forma Individual, cuando sean instrumentos de patrimonio con independencia de su significatividad, y cuando los activos financieros sean significativos individualmente. Se evaluará el deterioro del valor de otros activos financieros individualmente o agrupados sobre la base de características similares de riesgo de crédito.

Los criterios utilizados para determinar que existe una evidencia objetiva de una pérdida por deterioro son: (a) Dificultades financieras significativas del emisor o del obligado; (b) Un incumplimiento de contrato, tales como no pagos o retrasos en el interés o del pago principal; (c) La Empresa, por razones económicas o legales relacionadas con dificultades financieras del prestatario, le dé al prestatario una concesión que de otro modo no hubiera considerado; (d) Resulta probable que el prestatario entre en quiebra o en saneamiento financiero; (e) La desaparición de un mercado activo para el activo financiero debido a dificultades financieras; o (f) Los datos observables indican que existe una disminución significativa en los flujos de efectivo futuros estimados a partir de una cartera de activos financieros desde el reconocimiento inicial de esos activos, aunque la disminución aún no se puede identificar con los activos financieros individuales de la cartera, incluyendo: (i) Cambios adversos en el estado de pago de los prestatarios de la cartera, y (ii) Condiciones económicas locales o nacionales que se correlacionan con no pago en los activos de la cartera.

En RAZON SOCIAL., los siguientes porcentajes se utilizan para determinar el deterioro individual en relación con los créditos con riesgo:

<i>Días</i>	0-90	90 - 180	180 - 360	Mayor 360
<i>Porcentaje de Deterioro</i>	5%	10%	15%	100%

Al revisar las estimaciones de cobros, se ajustan el importe en libros del activo financiero para reflejar los flujos de efectivo real y estimado ya revisados. Se vuelve a calcular el importe en libros computando el valor presente de los flujos de efectivo futuros estimados, utilizando la tasa de interés efectiva original del instrumento financiero.

### Baja de activos financieros

De acuerdo a las secciones 11.33- 11.35 Un activo financiero de puede dar de baja cuando:

- a) Expiran los derechos contractuales sobre los flujos de efectivo del activo;
- b) Se transfieren todos los riesgos y ventajas inherentes a la propiedad del activo financiero;
- c) Se retienen sustancialmente los riesgos y beneficios inherentes a la propiedad del activo, pero se ha transferido el control del mismo. En este caso la Compañía:

# **ECOSOLUCIONES S.A.S.**

## **NOTAS A LOS ESTADOS FINANCIEROS POR LOS AÑOS TERMINADOS EL 31 DE DICIEMBRE DE 2022 Y 2021**

- i) Dará de baja en cuentas al activo, y
- ii) Reconocerá por separado cualquier derecho y obligación conservados o creados en la transferencia.

### **Inventarios**

#### Reconocimiento y medición inicial

Los costos de adquisición de los inventarios comprenderán el precio de compra, los aranceles de importación y otros impuestos (que no sean recuperables posteriormente de las autoridades fiscales), el transporte, la manipulación y otros costos directamente atribuibles a la adquisición de las mercaderías, materiales o servicios. Los descuentos comerciales, las rebajas y otras partidas similares se deducirán para determinar el costo de adquisición.

#### Medición Posterior

Los inventarios se miden al importe menor entre el costo y el precio de venta estimado menos los costos de terminación y venta. Se incluye en el costo de los inventarios todos los costos de adquisición, costos de transformación y otros costos incurridos para dar a los inventarios su condición y ubicación actuales.

El costo de los inventarios se mide utilizando el costo promedio ponderado. Se utiliza la misma fórmula de costo para todos los inventarios que tengan una naturaleza y uso similares. También es utilizada la técnica del método del costo estándar de los inventarios si se aproximan al costo teniendo en cuenta los niveles normales de materias primas, suministros, mano de obra, eficiencia y la utilización de la capacidad.

#### Deterioro de los Inventarios

En cada fecha sobre la que se informa, se evalúa el deterioro del valor de los inventarios, independientemente de que exista o no indicadores de deterioro, comparando el valor en libros de cada partida del inventario, con su precio de venta menos los costos de terminación y venta.

Si una partida del inventario está deteriorada, su valor en libros se reduce a precio de venta menos los costos de terminación y venta, y una pérdida por deterioro se reconoce en resultados.

Cuando las circunstancias que causaron el deterioro han dejado de existir o cuando haya evidencia de incremento en el precio de venta menos los costos de terminación y venta como consecuencia de un cambio en las circunstancias económicas se revertirá el deterioro.

# ECOSOLUCIONES S.A.S.

## NOTAS A LOS ESTADOS FINANCIEROS POR LOS AÑOS TERMINADOS EL 31 DE DICIEMBRE DE 2022 Y 2021

### Propiedades, Planta y Equipo

#### Reconocimiento y medición inicial

Las propiedades, planta y equipo se miden por su costo en el momento del reconocimiento inicial. El costo será el precio equivalente en efectivo en la fecha de reconocimiento; si el pago se aplaza más allá de los términos normales de crédito, el costo será el valor presente de todos los pagos futuros.

#### Medición Posterior

En la medición posterior las partidas de propiedades, planta y equipo se miden al costo menos la depreciación acumulada y cualesquiera pérdidas por deterioro del valor acumuladas. Los costos del mantenimiento diario de una partida de propiedad, planta y equipo se reconocen en los resultados del periodo en el que incurra en dichos costos.

Los elementos de las propiedades, planta y equipo se valuarán a su costo de adquisición menos la depreciación acumulada practicada y el importe de cualquier pérdida por deterioro de valor que hayan sufrido a lo largo de su vida útil. La base de depreciación o valor depreciable es el resultado de disminuir al costo de adquisición el valor de salvamento (valor de rescate o valor residual).

Para determinar la vida útil de un activo, se consideran los límites legales o restricciones similares sobre el uso del activo, así:

<b>Activo</b>	<b>Vida Útil (Meses)</b>
Equipo de Oficina y Equipo de Computo	60
Vehículos	60
Maquinaria y equipo	120
Edificaciones y Construcciones	240

En el caso de las permutas de elementos de propiedades, planta y equipo, se medirán por su valor razonable; y los terrenos y edificios son independientes y se tratarán contablemente por separado, incluso si han sido adquiridos conjuntamente.

# **ECOSOLUCIONES S.A.S.**

## **NOTAS A LOS ESTADOS FINANCIEROS POR LOS AÑOS TERMINADOS EL 31 DE DICIEMBRE DE 2022 Y 2021**

Los activos son contabilizados al costo de adquisición. La depreciación de estos activos comienza cuando los activos están listos para su uso previsto. La depreciación se calcula con base en el método de línea recta.

El cargo por depreciación de cada periodo se reconocerá en el resultado del periodo; el importe depreciable de un activo se distribuirá de forma sistemática a lo largo de su vida útil; El valor residual y la vida útil se determinará con las estimaciones más confiables de las mismas y serán evaluadas cada vez que se considere un cambio significativo, normalmente antes de la emisión de los estados financieros.

### Revaluación de Activos fijos

Los aumentos en el importe en libros como consecuencia de una revaluación, se reconocen en el resultado integral y se acumulan en el patrimonio como un superávit de revaluación. Sin embargo, el incremento se reconoce en el resultado del periodo siempre y cuando sea una reversión de un decremento por revaluación del mismo activo reconocido anteriormente en el resultado del periodo.

Si se presenta una reducción en el importe en libros como consecuencia de una revaluación, tal disminución se reconoce en el resultado del periodo. Sin embargo, la disminución se reconoce en otro resultado integral en caso de que exista saldo acreedor en el superávit de revaluación en relación con ese activo. La disminución reconocida en otro resultado integral reduce el importe acumulado en el patrimonio contra la cuenta de superávit de revaluación.

### Baja de activos fijos

Un elemento de propiedad, planta y equipo se da de baja por su disposición o cuando no se esperan beneficios económicos futuros que se deriven del uso continuo del activo.

Las ganancias y pérdidas de la baja en cuentas de un elemento de propiedades, planta y equipo se reconocen netas en resultados

### **Activos Intangibles Distintos de la Plusvalía**

Un activo intangible es un activo identificable, de carácter no monetario y sin apariencia física. Un activo es identificable cuando: (a) es separable; y (b) surge de un contrato o de otros derechos legales, independientemente de si esos derechos son transferibles o separables de la entidad o de otros derechos y obligaciones.

### Reconocimiento y medición inicial

# **ECOSOLUCIONES S.A.S.**

## **NOTAS A LOS ESTADOS FINANCIEROS POR LOS AÑOS TERMINADOS EL 31 DE DICIEMBRE DE 2022 Y 2021**

Un activo intangible se medirá inicialmente al costo. El costo de un activo intangible adquirido de forma separada comprende: (a) el precio de adquisición, y (b) cualquier costo directamente atribuible a la preparación del activo para su uso previsto.

Cuando un activo intangible sea adquirido por permuta se medirá el costo por su valor razonable, a menos que (a) la transacción de intercambio no tenga carácter comercial, o (b) no puedan medirse con fiabilidad el valor razonable ni del activo recibido ni del activo entregado. En tales casos, el costo del activo se medirá por el valor en libros del activo entregado.

El desembolso incurrido internamente en una partida intangible se reconocerá como un gasto, incluyendo todos los desembolsos para actividades de investigación y desarrollo, cuando incurra en él, a menos que forme parte del costo de otro activo.

### Medición posterior

En la medición posterior los intangibles se medirán al costo menos cualquier amortización acumulada y cualquier pérdida por deterioro de valor acumulada.

Si no es posible realizar una estimación fiable de la vida útil de un activo intangible, se supondrá que la vida útil es de diez años como lo determina la sección 18.19

Un activo intangible se amortizará cuando esté disponible para su utilización. La amortización cesa cuando el activo se da de baja en cuentas. Se elegirá un método de amortización que refleje el patrón esperado de consumo de los beneficios económicos futuros derivados del activo. Si no se puede determinar ese patrón de forma fiable, se utilizará el método lineal de amortización.

### **Propiedades de Inversión**

Se consideran propiedades de inversión los terrenos o edificios, o partes de un edificio, o ambos mantenidos bajo un arrendamiento financiero con la finalidad de obtener rentas, plusvalías o ambas, pero no para el uso en la producción o suministro de bienes o servicios, o para fines administrativos y para la venta en el curso ordinario de las operaciones.

Un arrendamiento operativo se podrá clasificar y contabilizar como propiedad de inversión, si se puede medir el valor razonable de la participación sin costo o esfuerzo desproporcionado en un contexto de negocio en marcha.

### Reconocimiento y medición inicial

# **ECOSOLUCIONES S.A.S.**

## **NOTAS A LOS ESTADOS FINANCIEROS POR LOS AÑOS TERMINADOS EL 31 DE DICIEMBRE DE 2022 Y 2021**

Las propiedades de inversión se miden inicialmente al costo, el cual comprende su precio de compra y cualquier gasto directamente atribuible.

### Medición posterior

Su medición posterior es al valor razonable, con cambios en resultados.

Cuando la entidad no pueda medir el valor razonable con fiabilidad sin esfuerzo o costo desproporcionado se aplica el modelo del costo.

## **Pasivos financieros**

### Reconocimiento y medición inicial

Al reconocer inicialmente un pasivo financiero, se mide al precio de la transacción excepto si el acuerdo constituye, una transacción de financiación. En una transacción de financiación, el pasivo financiero se mide al valor presente de los pagos futuros descontados a una tasa de interés de mercado para un instrumento de deuda similar.

### Medición posterior

Al final de cada periodo sobre el que se informa, los instrumentos de deuda se miden al costo amortizado utilizando el método del interés efectivo sin deducir los costos de transacción en que pueda incurrir en la venta u otro tipo de disposición.

Los pasivos corrientes se miden al importe no descontado del efectivo u otra contraprestación que se espera pagar o una transacción de financiación. Si el acuerdo constituye una transacción de financiación, se mide el instrumento de deuda al valor presente de los pagos futuros descontados a una tasa de interés de mercado para un instrumento de deuda similar.

El costo amortizado de un pasivo financiero en cada fecha sobre la que se informa es el neto el importe al que se mide en el reconocimiento inicial el pasivo financiero, menos los reembolsos del principal, más o menos la amortización acumulada, utilizando el método del interés efectivo, de cualquier diferencia existente entre el importe en el reconocimiento inicial y el importe al vencimiento. Los pasivos financieros que no tengan establecida una tasa de interés y se clasifiquen como pasivos corrientes se medirán inicialmente a un importe no descontado.

Al revisar las estimaciones de pagos se ajustará el importe en libros del pasivo financiero para reflejar los flujos de efectivo real y estimado ya revisados. La entidad volverá a calcular el importe



# **ECOSOLUCIONES S.A.S.**

## **NOTAS A LOS ESTADOS FINANCIEROS POR LOS AÑOS TERMINADOS EL 31 DE DICIEMBRE DE 2022 Y 2021**

en libros computando el valor presente de los flujos de efectivo futuros estimados, utilizando la tasa de interés efectiva original del instrumento financiero.

Las cuentas por pagar se reconocen inicialmente a su valor razonable y posteriormente se remiden a su costo amortizado, usando el método de interés efectivo.

### **Impuesto a la renta corriente y diferido**

Los activos por impuestos corrientes se reconocen por los beneficios de una pérdida fiscal que pueda ser aplicada para recuperar el impuesto pagado en un periodo anterior.

Los pasivos por impuestos corrientes se reconocen por el impuesto a pagar por las ganancias fiscales del periodo actual y los periodos anteriores. Si el importe pagado, correspondiente al periodo actual y a los anteriores, excede el importe por pagar de esos periodos, se reconoce el exceso como un activo por impuestos corrientes.

Un pasivo (o activo) se mide por impuestos corrientes a los importes que se esperen pagar (o recuperar) usando las tasas impositivas y la legislación que haya sido aprobada, o cuyo proceso de aprobación esté prácticamente terminado, en la fecha sobre la que se informa. Cuando se apliquen diferentes tasas impositivas a distintos niveles de ganancia fiscal, se miden los gastos (ingresos) por impuestos diferidos y los pasivos (activos) por impuestos diferidos relacionados, utilizando las tasas medias aprobadas, o cuyo proceso de aprobación esté prácticamente terminado, que se espera que sean aplicables a la ganancia (o pérdida) fiscal de los periodos en los que se espere que el activo por impuestos diferidos se realice o que el pasivo por impuestos diferidos se liquide.

Los cambios en un pasivo o activo por impuestos corrientes se reconocen como gasto por el impuesto en resultados, excepto que el cambio atribuible a una partida de ingresos o gastos reconocida como otro resultado integral, también deba reconocerse en otro resultado integral.

Se reconoce una corrección valorativa para los activos por impuestos diferidos, de modo que el importe en libros neto-iguales al importe máximo que es probable que se recupere sobre la base de las ganancias fiscales actuales o futuras. Los activos y pasivos no se descuentan por impuestos corrientes o diferidos.

Se miden los impuestos corrientes y diferidos a la tasa impositiva aplicable a las ganancias no distribuidas la tasa impositiva aplicable para cada año, la ley 1943 de 2018 modificó el artículo

# **ECOSOLUCIONES S.A.S.**

## **NOTAS A LOS ESTADOS FINANCIEROS POR LOS AÑOS TERMINADOS EL 31 DE DICIEMBRE DE 2022 Y 2021**

240 que define el porcentaje de renta para cada año, contemplando una disminución gradual del 1% cada año a partir del año 2020 en consecuencia las tarifas aplicables serán las siguientes:

- Para el año 2020 32%
- Para el año 2021 31%
- Para el año 2022 y siguientes 35%

En cuanto a la renta presuntiva el porcentaje disminuye al 0.5% para el año 2020 y a partir del 2021 el porcentaje sería el 0%.

Los activos por impuestos corrientes y pasivos por impuestos corrientes, o los activos por impuestos diferidos y pasivos por impuestos diferidos se compensan solo cuando tenga el derecho, exigible legalmente, de compensar los importes y espere liquidarlos en términos netos o realizar el activo y liquidar el pasivo simultáneamente.

### **Beneficios laborales**

La empresa cuenta con una serie de beneficios definidos y los planes de contribución a pensión y salud según lo establece la normatividad colombiana. Las prestaciones sociales son calculadas de acuerdo con normas laborales vigentes.

Los beneficios a empleados se reconocen como costos o gastos en el estado de resultado de todos los beneficios a los que los empleados tengan derecho como resultado de servicios prestados a la entidad durante el periodo sobre el que se informa. Se reconocen como un pasivo, después de deducir los importes que hayan sido pagados directamente a los empleados o como una contribución a un fondo de beneficios para los empleados.

Si el importe pagado excede a las aportaciones que se deben realizar según los servicios prestados hasta la fecha sobre la que se informa, se reconoce ese exceso como un activo en la medida en que el pago anticipado vaya a dar lugar a una reducción en los pagos a efectuar en el futuro o a un reembolso en efectivo.

Los beneficios por terminación se miden por la mejor estimación del desembolso que se requeriría para cancelar la obligación en la fecha sobre la que se informa. En el caso de existir una oferta de la entidad para incentivar la rescisión voluntaria del contrato, la medición de los beneficios por terminación correspondientes se basa en el número de empleados que se espera acepten tal ofrecimiento.

### **Provisiones y Contingencias**

# ECOSOLUCIONES S.A.S.

## NOTAS A LOS ESTADOS FINANCIEROS POR LOS AÑOS TERMINADOS EL 31 DE DICIEMBRE DE 2022 Y 2021

La provisión se reconoce como un pasivo en el estado de situación financiera, y el importe de la provisión como un gasto si es el resultado de un suceso pasado que puede ser estimado de forma fiable y es probable que sea necesario un flujo de salida de beneficios económicos para resolver la obligación. A continuación, se presenta una tabla para distinguir entre pasivos y provisiones:

PRESENTACIÓN COMO	SALIDA DE RECURSOS
Deudores comerciales y otras cuentas a pagar	Cierto
Acumulaciones (devengo - ajustes)	Casi ciertas o sólo restante Incertidumbres marginales relacionadas con el importe de la salida
Disposiciones	Predominantemente probables
Pasivos contingentes	Incierto

**Nota:** Las acumulaciones (devengo – ajustes) pueden incluir pasivos por pagar, por los bienes o servicios que han sido suministrados, pero que no ha pagado o no facturados (facturas pendientes) o que hayan sido entregados o prestados sin contractual acuerdo. También pueden incluir los montos adeudados a los empleados, tales como el pago de vacaciones acumuladas. Aunque a veces sea necesario estimar el importe o el calendario de devengo, la incertidumbre es generalmente mucho menor para las provisiones. Estos ajustes deben notificarse como parte de cualquiera de las obligaciones comerciales u otras cuentas por pagar.

### Reconocimiento y medición inicial

En la medición inicial, la provisión se mide como la mejor estimación del importe requerido para cancelar la obligación, en la fecha sobre la que se informa.

- Cuando la provisión involucra a una población importante de partidas, la estimación del importe refleja una ponderación de todos los posibles desenlaces por sus probabilidades asociadas.
- Cuando la provisión surja de una única obligación, la mejor estimación del importe requerido para cancelar la obligación puede ser el desenlace individual que resulte más probable.

Cuando una parte o la totalidad del importe requerido para liquidar una provisión, pueda ser reembolsada por un tercero, se reconoce el reembolso como un activo separado sólo cuando sea prácticamente seguro que la entidad recibirá dicho reembolso al cancelar la obligación.

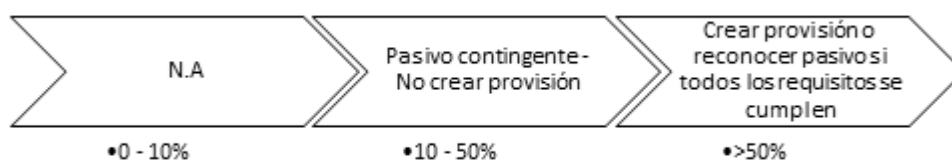
### Medición Posterior

# ECOSOLUCIONES S.A.S.

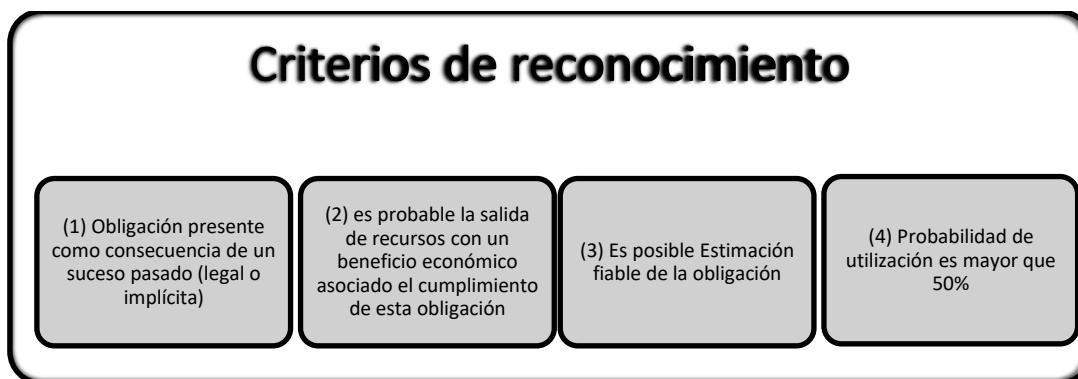
## NOTAS A LOS ESTADOS FINANCIEROS POR LOS AÑOS TERMINADOS EL 31 DE DICIEMBRE DE 2022 Y 2021

En la medición posterior se carga contra una provisión únicamente los desembolsos para los que fue originalmente reconocida. Se revisa y ajusta las provisiones en cada fecha sobre la que se informa para reflejar la mejor estimación actual del importe que sería requerido para cancelar la obligación en esa fecha.

Cuando un hecho es probable, es decir que sea mayor al 50% se hace una provisión. Si existen diferentes estimaciones dentro de este rango se tomará el valor intermedio para hacer la provisión. De acuerdo a la materialidad se harán revelaciones siempre y cuando sea posible que se afecte la situación financiera de la empresa incluso si no es posible estimar la cuantía en que afectará dicha situación financiera. Finalmente, si el hecho se considera remoto no conduce a ningún registro ni nota en los estados financieros.



Una provisión es reconocida si satisface los siguientes criterios:



### Patrimonio

Se reconoce como patrimonio la emisión de acciones o de otros instrumentos de patrimonio cuando los mismos sean emitidos y otra parte esté obligada a proporcionar efectivo u otros recursos a la entidad a cambio de éstos.

Los instrumentos de patrimonio se miden al valor razonable del efectivo u otros recursos recibidos o por recibir, neto de los costos directos de emisión de los instrumentos de patrimonio.

# **ECOSOLUCIONES S.A.S.**

## **NOTAS A LOS ESTADOS FINANCIEROS POR LOS AÑOS TERMINADOS EL 31 DE DICIEMBRE DE 2022 Y 2021**

Si se aplaza el pago y el valor en el tiempo del dinero es significativo, la medición inicial se es sobre la base del valor presente.

Los costos de transacción de una transacción de patrimonio se contabilizan como una deducción del patrimonio, neto de cualquier beneficio fiscal relacionado. Las leyes que sean aplicables determinan cómo se presenta en el estado de situación financiera el incremento en el patrimonio que surge de la emisión de acciones u otros instrumentos de patrimonio.

### **Reconocimiento de ingresos**

Los ingresos comprenden el valor razonable de lo cobrado o por cobrar por la venta de bienes, la prestación de servicios y, el uso por parte de los terceros de activos de la entidad que produzcan intereses, regalías o dividendos en el curso normal de las operaciones.

Una entidad reconocerá ingresos de actividades ordinarias procedentes de la venta de bienes Cuando se satisfagan todas y cada una de las siguientes condiciones:

- a) La entidad haya transferido al comprador los riesgos y ventajas inherentes a la propiedad de los bienes.
- b) La entidad no conserve ninguna participación en la gestión de forma continua en el grado usualmente asociado con la propiedad, ni retenga el control efectivo sobre los bienes vendidos.
- c) El importe de los ingresos de actividades ordinarias pueda medirse con fiabilidad.
- d) Sea probable que la entidad obtenga los beneficios económicos asociados de la transacción.
- e) Los costos incurridos, o por incurrir, en relación con la transacción puedan ser medidos con fiabilidad.

La evaluación de cuándo ha transferido una entidad al comprador los riesgos y ventajas inherentes a la propiedad requiere un examen de las circunstancias de la transacción. En la mayoría de los casos, la transferencia de los riesgos y ventajas inherentes a la propiedad coincidirá con la transferencia de la titularidad legal o el traspaso de la posesión al comprador.

Este es el caso en la mayor parte de las ventas al por menor. En otros casos, la transferencia de los riesgos y las ventajas inherentes a la propiedad tendrá lugar en un momento diferente del de la transferencia de la titularidad legal o del traspaso de la posesión de los bienes.

Una entidad no reconocerá ingresos de actividades ordinarias si conserva riesgos significativos inherentes a la propiedad. Ejemplos de situaciones en las que la entidad puede conservar riesgos y ventajas inherentes a la propiedad, son:

# **ECOSOLUCIONES S.A.S.**

## **NOTAS A LOS ESTADOS FINANCIEROS POR LOS AÑOS TERMINADOS EL 31 DE DICIEMBRE DE 2022 Y 2021**

- (a) Cuando la entidad conserva una obligación por funcionamiento insatisfactorio, que no cubierta por las condiciones normales de garantía.
- (b) Cuando el cobro de ingresos de actividades ordinarias procedentes de una determinada venta está condicionado a la venta por parte del comprador de los bienes.
- (c) Cuando los bienes se venden sujetos a instalación y ésta es una parte sustancial del contrato que no se ha completado todavía.
- (d) Cuando el comprador tiene el derecho de rescindir la compra por una razón especificada en el contrato de venta, o a discreción exclusiva del comprador sin ningún motivo, y la entidad tiene incertidumbre acerca de la probabilidad de devolución.

Si una entidad conserva solo una parte insignificante de la propiedad, la transacción es una venta y la entidad reconocerá los ingresos de actividades ordinarias. Por ejemplo, un vendedor reconocerá los ingresos de actividades ordinarias cuando conserve la titularidad legal de los bienes con el único propósito de asegurar el cobro de la deuda. De forma similar, una entidad reconocerá los ingresos de actividades ordinarias cuando ofrezca una devolución si los bienes están defectuosos o si el cliente no está satisfecho por otros motivos, y la entidad pueda estimar con fiabilidad las devoluciones. En estos casos, la entidad reconocerá una provisión por devoluciones.

Los Ingresos por intereses reconocen usando el método del tipo de interés efectivo.

Los ingresos por dividendos se reconocen cuando se establece el derecho a recibir el pago.

### **Reconocimiento de Gastos**

Los gastos se reconocen en la medida en que ocurran los hechos económicos en tal forma que queden registrados sistemáticamente en el periodo contable correspondiente (causación) independiente del flujo de recursos monetarios o financieros (caja). Se incluyen dentro de los costos las erogaciones causadas a favor de empleados o terceros directamente relacionados con la venta o prestación de servicios. También se incluyen costos que aunque no estén relacionados directamente con la venta o la prestación de los servicios son un elemento esencial en ellos.

### **Principales cambios en aspectos tributarios**

El gobierno nacional sancionó el 13 de diciembre de 2022 la Ley 2277, ésta tiene como objetivo adoptar una reforma tributaria que contribuya a la equidad, progresividad y eficiencia del sistema impositivo. Dentro de los principales cambios se encuentran:

- a) Cambios en materia de procedimiento tributario, los cuales tienen aplicación inmediata.

# **ECOSOLUCIONES S.A.S.**

## **NOTAS A LOS ESTADOS FINANCIEROS POR LOS AÑOS TERMINADOS EL 31 DE DICIEMBRE DE 2022 Y 2021**

- b) Cambios en materia del IVA y de Retenciones en la fuente a título de los impuestos nacionales (renta, ganancia ocasional, timbre, y GMF).
- c) Creación de 3 nuevos impuestos a la producción o importación de plásticos de un solo uso, o de bebidas azucaradas, o de alimentos ultra procesados, los cuales comenzarán a aplicar en el año 2023.
- d) Creación de un nuevo impuesto anual al patrimonio con vigencia permanente, el cual iniciará a cobrarse sobre los patrimonios líquidos poseídos a enero 1 de 2023.
- e) Cambios aplicables a la liquidación del impuesto de renta y de ganancia ocasional, tanto de personas jurídicas como de personas naturales, que pertenezcan al régimen ordinario o al régimen especial.
- f) Cambios aplicables a la liquidación del impuesto anual bajo el régimen simple de tributación.

### **Las principales modificaciones en materia Tributaria se señalan a continuación:**

- a) Se eliminan las tarifas diferenciales del 2% rentas provenientes del servicio de transporte marítimo internacional, 27% mega inversiones determinadas en los artículos 235-3 y 235-4 ET y las tarifas especiales para el régimen ZESE en su lugar se aplicará la tarifa general del 35%.
- b) La tarifa especial de dividendos recibidos por establecimientos permanentes en Colombia provenientes de utilidades consideradas ingresos no constitutivos de renta ni ganancia ocasional aumenta del 10% al 20%.
- c) Se crea la sobretasa de 3 puntos para actividades de extracción de carbón y petróleo crudo de acuerdo con condiciones con base en el precio para contribuyentes con renta gravable igual o superior a 50.000 UVT y la sobretasa de 3 puntos a la actividad de generación de energía eléctrica a través de recursos hídricos. Aplica para personas jurídicas con renta gravable igual o superior a 30.000 UVT.
- d) La tarifa del impuesto a las ganancias ocasionales para sociedades y entidades nacionales y extranjeras y para las personas naturales con y sin residencia en el país aumento del 10% al 15%.
- e) La tarifa especial de retención en la fuente para dividendos que provienen de utilidades consideradas ingresos no constitutivos de renta ni ganancia ocasional pasa del 7.5% al 10%.
- f) La readquisición de acciones genera renta líquida ordinaria y no ganancia ocasional para los socios o accionistas.

# **ECOSOLUCIONES S.A.S.**

## **NOTAS A LOS ESTADOS FINANCIEROS**

### **POR LOS AÑOS TERMINADOS EL 31 DE DICIEMBRE DE 2022 Y 2021**

- g) Desaparece el descuento en el impuesto de renta del 50% del impuesto de industria y comercio, avisos y tableros. Se convierte en una deducción del 100% del impuesto.
- h) Se crea de un nuevo impuesto anual al patrimonio con vigencia permanente, sobre los patrimonios líquidos poseídos a enero 1 de 2023 y con unas tarifas marginales del 0.5%, 1% y 1.5%.
- i) Se establece la base mínima para el impuesto de timbre en 20.000 UVT con tarifas del 1.5% y 3%.
- j) Se introduce la figura jurídica de presencia económica significativa como condición aplicable para adquirir la calidad de contribuyente del impuesto de renta. Aplica para personas no residentes o entidad no domiciliada que tenga interacción deliberada con 300.000 o más usuarios en Colombia durante el año gravable y que obtenga ingresos brutos de 31.300 UVT o más en el año gravable, por venta de bienes y/o prestación de servicios con clientes y/o usuarios ubicados en el territorio nacional y quienes presten servicios digitales por personas no residentes o entidades no domiciliadas.
- k) La declaración de retención en la fuente presentada sin pago total, producirá efectos legales, siempre y cuando no supere 10 UVT (\$424.120) y se cancele a más tardar dentro del año siguiente a partir del vencimiento; sin perjuicio de la liquidación de los intereses moratorios a que haya lugar.

### **IVA (impuesto a las ventas o al valor agregado)**

- a) La venta o comercialización de animales domésticos de compañía pasa de ser excluida a gravada. Se retiran de los servicios excluidos los espectáculos de toros, hípicas y caninos.
- b) El servicio de transporte de valores cambia su tratamiento de excluido a gravado con la base gravable especial de administración, imprevistos y utilidad, AIU.
- c) Se agrega un nuevo servicio excluido, el acceso vehicular a las centrales mayoristas de abastos al numeral 24 del artículo 476 ET servicios que se destinen a la comercialización de los respectivos productos agropecuarios y pesqueros

### **Beneficios e incentivos tributarios**

- a) Se mantiene el beneficio de auditoría de firmeza de 6 o 12 meses de la declaración de renta de los años gravables 2022 y 2023, siempre que se incremente el impuesto neto de renta respecto del año anterior en un 35% o 25%.
- b) Se reduce la sanción máxima que se impone al contribuyente obligado por no enviar información o enviarla con errores —prevista en el artículo 651 ET— a 7.500 UVT antes 15.000 UVT. %, con las siguientes tarifas: El 1% (antes 5%) de las sumas respecto de las cuales no se suministró la información exigida. El 0,7% (antes 4 %) de las sumas respecto de las cuales se suministró en forma errónea. El 0,5% (antes 3%) de las sumas respecto de las cuales se suministró de forma extemporánea.



# **ECOSOLUCIONES S.A.S.**

## **NOTAS A LOS ESTADOS FINANCIEROS POR LOS AÑOS TERMINADOS EL 31 DE DICIEMBRE DE 2022 Y 2021**

- c) Se crea beneficios para omisos que al 31 de diciembre de 2022 no hayan presentado las declaraciones a las que estaba obligado y las presenten antes del 31 de mayo de 2023, con pago o con acuerdos de pago solicitados a esta fecha y suscritos antes del 30 de junio, se le reducirá la sanción al 60% del monto determinado y la tasa de interés de mora será equivalente al 60% de la tasa de interés establecida en el artículo 635 ET.
- d) No pueden solicitarse de manera concurrente los siguientes beneficios: las rentas exentas, los ingresos no constitutivos de renta, la reducción de la tarifa de renta, las deducciones sin relación directa de causalidad y los descuentos tributarios.
- e) Se modifica la cuantía para incurrir en el delito de defraudación y omisión tributaria, previsto en el Código Penal. Si es igual o superior a 100 SMMLV (antes 250 SMMLV) e inferior a 2.500 SMMLV, será sancionado con pena privativa de la libertad de 36 a 60 meses de prisión. Si es superior a 2.500 SMMLV e inferior a 5.000 SMMLV (antes 8.500 SMMLV), las penas se incrementarán en una tercera parte. Si es superior a 5.000 SMMLV (antes 8.500 SMMLV) la pena se incrementará en la mitad.

# ECOSOLUCIONES S.A.S.

## NOTAS A LOS ESTADOS FINANCIEROS POR LOS AÑOS TERMINADOS EL 31 DE DICIEMBRE DE 2022 Y 2021

### Notas de Carácter específico

#### 1. Efectivo y equivalentes al efectivo

Este rubro está conformado por el efectivo disponible en Caja y en las cuentas de ahorros de Bancolombia, así como las tarjetas prepago de esta misma entidad, el dinero poseído en efectivo se encuentra salvaguardado por el área financiera de la compañía.

El efectivo al cierre 31 de diciembre está conformado por:

	2022	2021
	31 de Diciembre	31 de Diciembre
Caja General (1)	\$ 3.014.664	\$ 11.876.647
Caja Menor	\$ 500.000	\$ 500.000
Banco De Colombia Cta.Cte.No.19324824471	\$ 56.326.860	\$ 238.550.744
Banco Davivienda Cta Cte #005069991700	\$ 3	\$ 3
Banco De Bogota Cta Cte #049299183	\$ 1.293	\$ 1.293
Bancos	\$ 304	\$ 7.370.913
Tarjetas Prepago	\$ 8.549.860	\$ 1.793.874
Cuenta Fiduciaria	\$ 526.961.792	\$ -
<b>Total Efectivo y Equivalente a Efectivo</b>	<b>\$ 595.354.776</b>	<b>\$ 260.093.473</b>

- 1) Saldo reflejado en la caja a 31 de diciembre de 2022 con el que se realizarán varios pagos a comienzos de Enero de 2023.

#### 2. Cuentas comerciales por cobrar y otras cuentas por cobrar

El detalle de las cuentas por cobrar a 31 de diciembre es el siguiente:

	2022	2021
	31 de Diciembre	31 de Diciembre
Clientes (1)	\$ 5.769.865.996	\$ 3.655.885.192
Cuentas Por Cobrar A Socios Y Accinistas (2)	\$ 1.543.529.937	\$ 1.543.529.937
Anticipos Y Avances (3)	\$ 3.456.380.828	\$ 3.230.773.534
Depositos (4)	\$ 27.177.836	\$ 27.177.836
Ingresos Por Cobrar	\$ 2.846.363	\$ 2.846.363
Retencion Sobre Contratos	\$ 71.988.221	\$ 21.885.682
Cuentas Por Cobrar A Trabajadores (5)	\$ 143.511.611	\$ 160.710.207
Deudores Varios	\$ 56.000.079	\$ 52.642.456
Provisiones (6)	\$ -71.701.272	\$ -71.701.272
<b>Total Cuentas comerciales y otras cuentas</b>	<b>\$ 10.999.599.598</b>	<b>\$ 8.623.749.934</b>

# ECOSOLUCIONES S.A.S.

## NOTAS A LOS ESTADOS FINANCIEROS POR LOS AÑOS TERMINADOS EL 31 DE DICIEMBRE DE 2022 Y 2021

(1) Dentro de este rubro los clientes con cifras más representativas son Lewis Energy Colombia INC por un valor \$834.123.891,25 , la empresa Diaco S.A. por valor de \$75.494.198,40, la empresa Rodriguez Gamboa Asociados LTDA por valor de \$109.701.562,11, y Sika Colombia S.A.S por valor de \$234.209.527.

(2) El valor reflejado está en cabeza del Socio Juan Felipe medina Rendon

(3) Dentro de este rubro se contemplan los siguientes conceptos

	2022	2021
	31 de Diciembre	31 de Diciembre
A Proveedores	\$ 811.591.280	\$ 675.218.157
A Contratistas	\$ 26.012.896	\$ 27.012.896
A Trabajadores	\$ 568.914.910	\$ 520.666.893
Gastos Reembolsables -Cenit	\$ 30.683.257	\$ 32.283.257
Gastos Reembolsables	\$ 281.416.936	\$ 256.402.983
Otros	\$ 867.422.585	\$ 1.296.617.148
Gastos Reembolsables Ocesa	\$ 127.766.763	\$ -
Anticipo Clientes Varios-Jfm	\$ 742.572.200	\$ 422.572.200
<b>TOTAL</b>	<b>\$ 3.456.380.828</b>	<b>\$ 3.230.773.534</b>

(4) En el presente rubro se contemplan depósitos de juicios ejecutivos con los siguientes proveedores el cual a la fecha no se refleja ninguna deuda y se espera en el 2023 se devuelvan los recursos:

Proveedor	Valor
SEPSPEC SAS	\$ 24.232.836
<b>Total</b>	<b>\$ 24.232.836</b>

(5) Para el 2022 no se contemplo provisión de cartera

### 3. Saldos a favor por impuestos corrientes

	2022	2021
	31 de Diciembre	31 de Diciembre
Anticipo De Impues De Indus Y Comercio	\$ 56.000	\$ 56.000
Retencion En La Fuente (1)	\$ 1.071.218.518	\$ 1.040.961.005
Impuesto A Las Ventas Retenido	\$ 88.607.348	\$ -
Impuesto De Indus Y Comerc Retenido (2)	\$ 407.481.453	\$ 320.390.750
Sobrante En Liquid. Privada De Impuestos	\$ 25.247.000	\$ -
Autoretencion (1)	\$ 330.249.458	\$ 331.337.253
<b>Total Saldos a favor por Impuestos corrientes</b>	<b>\$ 1.922.859.778</b>	<b>\$ 1.692.745.008</b>

# ECOSOLUCIONES S.A.S.

## NOTAS A LOS ESTADOS FINANCIEROS POR LOS AÑOS TERMINADOS EL 31 DE DICIEMBRE DE 2022 Y 2021

- (1) Los activos por impuestos corrientes se dan debido los anticipos de renta y Auto renta realizados en el transcurso del ejercicio contable al cierre del 2022.
- (2) El valor contemplado en anticipo de industria y comercio se cruzará con el impuesto a cargo que liquide las declaraciones municipales, los cuales se estiman presentar en el 2023 posterior a la inscripción en cada municipio en el que se generó la actividad.

### 4. Inventario

El siguiente es un detalle del inventario:

	2022		2021
	31 de Diciembre		31 de Diciembre
Otras	\$ 581.060	\$	581.060
Costos Disposicion	\$ 236.164.144	\$	236.164.144
Costos Transporte	\$ 7.307.224	\$	7.307.224
Inventario En Proceso	\$ 736.867.546	\$	-
<b>Total Inventarios</b>	<b>\$ 980.919.974</b>	<b>\$</b>	<b>244.052.428</b>

El inventario corresponde a Costos incurridos relacionado con ingresos no ejecutados, es decir un servicio que está en proceso pero aún no ha sido terminado. Lo anterior, crea un inventario costado con los costos acumulados hasta el corte anual, esto con el fin de reconocer el costo cuando se reconozca el ingreso cumpliendo con el *principio de asociación de ingresos, costos y gastos*.

### 5. Activos Financieros

Las inversiones a 31 de diciembre de 2022 corresponden:

	2022		2021
	31 de Diciembre		31 de Diciembre
Diversas	\$ 150.000.000	\$	150.000.000
<b>Total Activos financieros</b>	<b>\$ 150.000.000</b>	<b>\$</b>	<b>150.000.000</b>

- (1) corresponden a acciones poseídas en el Consorcio Sameco.

### 6. Propiedad planta y equipo

El saldo de propiedad planta y equipo al 31 de diciembre comprende:

# ECOSOLUCIONES S.A.S.

## NOTAS A LOS ESTADOS FINANCIEROS POR LOS AÑOS TERMINADOS EL 31 DE DICIEMBRE DE 2022 Y 2021

	2022		2021	
	31 de Diciembre		31 de Diciembre	
Construcciones Y Edificaciones	\$	40.275.000	\$	40.275.000
Maquinaria Y Equipo	\$	114.687.852	\$	114.687.852
Equipos De Oficina	\$	91.999.170	\$	84.620.140
Equipo De Computacion Y Comunicaciones	\$	217.437.725	\$	214.316.725
Flota Y Equipo De Transporte	\$	303.783.385	\$	303.783.385
Depreciacion Acumulada	\$	-544.386.705	\$	-489.742.442
Remodelaciones	\$	905.600.555	\$	904.756.161
Amortizacion Acumulada	\$	-557.932.953	\$	-361.902.457
<b>Total Propiedad Planta y Equipo</b>	<b>\$</b>	<b>571.464.029</b>	<b>\$</b>	<b>810.794.363</b>

El siguiente es el detalle del movimiento Propiedad planta y equipo

	Construcciones en curso	Equipos	Computación y comunicación	Equipo de transporte	Anticipos para compra PPYE	Total
<b>31 diciembre de 2020</b>	<b>\$43.548.900</b>	<b>\$108.019.151</b>	<b>\$84.620.140</b>	<b>\$203.020.336</b>	<b>\$447.826.205</b>	<b>\$887.034.732</b>
Adiciones		\$1.250.000	\$13.441.190			
Bajas					\$144.042.820	
<b>31 diciembre de 2021</b>	<b>\$43.548.900</b>	<b>\$109.269.151</b>	<b>\$98.061.330</b>	<b>\$203.020.336</b>	<b>\$303.783.385</b>	<b>\$757.683.102</b>
Adiciones		\$7.379.030	\$3.121.000			
Bajas					\$0	
<b>31 diciembre de 2022</b>	<b>\$43.548.900</b>	<b>\$116.648.181</b>	<b>\$101.182.330</b>	<b>\$203.020.336</b>	<b>\$303.783.385</b>	<b>\$768.183.132</b>

El movimiento de la depreciación acumulada fue el siguiente:

	Construcciones y edificaciones	Equipos	Computación y comunicación	Equipo de transporte	Anticipos para compra PPYE	Total
<b>31 diciembre de 2020</b>	<b>\$13.342.649</b>	<b>\$32.039.269</b>	<b>\$67.200.510</b>	<b>\$143.388.789</b>	<b>\$323.681.716</b>	<b>\$579.652.933</b>
Bajas				\$163.248.532		\$163.248.532
Gasto de depreciación	\$4.027.500	\$8.761.236	\$23.585.279	\$36.964.026		\$73.338.041
<b>31 diciembre de 2021</b>	<b>\$17.370.149</b>	<b>\$40.800.505</b>	<b>\$90.785.789</b>	<b>\$17.104.283</b>	<b>\$323.681.716</b>	<b>\$489.742.442</b>
Bajas						\$0
Gasto de depreciación	\$4.363.125	\$9.570.327	\$25.353.211	\$15.357.600		\$54.644.263
<b>31 diciembre de 2022</b>	<b>\$21.733.274</b>	<b>\$50.370.832</b>	<b>\$116.139.000</b>	<b>\$32.461.883</b>	<b>\$323.681.716</b>	<b>\$544.386.705</b>

Total, saldo Activos fijos

Total saldo Propiedad Planta y Equipo						
<b>31 diciembre de 2021</b>	<b>\$26.178.751</b>	<b>\$68.468.646</b>	<b>\$7.275.541</b>	<b>\$185.916.053</b>	<b>-\$19.898.331</b>	<b>\$267.940.660</b>
<b>31 diciembre de 2022</b>	<b>\$21.815.626</b>	<b>\$66.277.349</b>	<b>-\$14.956.670</b>	<b>\$170.558.453</b>	<b>-\$19.898.331</b>	<b>\$223.796.427</b>

# ECOSOLUCIONES S.A.S.

## NOTAS A LOS ESTADOS FINANCIEROS POR LOS AÑOS TERMINADOS EL 31 DE DICIEMBRE DE 2022 Y 2021

### 7. Activos Intangibles

El saldo de activos intangibles a 31 de Diciembre comprende:

	2022		2021	
	31 de Diciembre		31 de Diciembre	
Intangibles	\$	4.106.725.830	\$	3.229.366.018
<b>Total Activos Intangibles</b>	<b>\$</b>	<b>4.106.725.830</b>	<b>\$</b>	<b>3.229.366.018</b>

(1) El saldo corresponde al know how contemplado y aprobado para el 2020, y la activación de licencias ambientales por \$ 1.656.725.237.

### 8. Activos diferidos

El saldo de los activos diferidos al 31 de diciembre comprende:

	2022		2021	
	31 de Diciembre		31 de Diciembre	
Honorarios	\$	511.257	\$	-
Comisiones	\$	135.452.957	\$	-
Seguros Y Fianzas	\$	-	\$	24.029.800
Otros	\$	9.876.755	\$	38.041.667
Contribuciones Y Afiliaciones	\$	-	\$	-
<b>Total Activos Diferidos</b>	<b>\$</b>	<b>145.840.970</b>	<b>\$</b>	<b>62.071.467</b>

### 9. Cuentas comerciales por pagar

El saldo de cuentas por pagar a corto plazo al 31 de diciembre comprende:

	2022		2021	
	31 de Diciembre		31 de Diciembre	
Nacionales	\$	5.453.147.666	\$	4.066.213.237
Costos Y Gastos Por Pagar (1)	\$	1.933.364.328	\$	1.444.217.390
Deudas Con Accionistas O Socios	\$	-	\$	100.000.000
<b>Total Cuentas comerciales por pagar y otras cuentas por pagar</b>	<b>\$</b>	<b>7.386.511.994</b>	<b>\$</b>	<b>5.610.430.627</b>

(1) Dentro de este rubro se contemplan honorarios pendientes más representativos se contemplan con los siguientes terceros, Tecnologías Ambientales De Colombia De Bogota S.A. ESP teniendo un saldo por pagar de \$276.376.166, y Value Partners Solutions S.A.S con un saldo por pagar de \$58.084.403,43.

# ECOSOLUCIONES S.A.S.

## NOTAS A LOS ESTADOS FINANCIEROS POR LOS AÑOS TERMINADOS EL 31 DE DICIEMBRE DE 2022 Y 2021

Dentro de las cuentas por pagar por concepto de transporte se contempla a COOSERSUM-Cooperativa Multiactiva De Servicios Y Suministro como el más representativo con un valor por pagar \$243.394.888

El saldo de cuentas por pagar a largo plazo a 31 de diciembre comprende específicamente al proveedor Veolia Servicios Industriales con un valor \$4.036.053.234 de a 31 de Diciembre de 2022 y de \$ 3.349.703.614 a 31 de Diciembre de 2021, con el que se contempló acuerdo de pago a 12 meses.

### 10. Impuestos corrientes

Los impuestos corrientes al 31 de diciembre comprendían:

	2022		2021	
	31 de Diciembre		31 de Diciembre	
De Renta Y Complementarios (1)	\$	199.458.000	\$	200.000.000
Impuesto Sobre Las Ventas Por Pagar	\$	634.224.702	\$	588.168.001
Retencion En La Fuente	\$	184.086.100	\$	234.959.310
Imp De Industria Y Comercio Retenido	\$	215.378.829	\$	202.321.249
De Industria Y Comercio	\$	180.675.721	\$	118.601.721
<b>Total Impuestos Corrientes</b>	<b>\$</b>	<b>1.413.823.353</b>	<b>\$</b>	<b>1.344.050.282</b>

(1) Ver nota N.23

### 11. Beneficio a empleados

Los Beneficios a empleados al 31 de diciembre comprendían:

	2022		2021	
	31 de Diciembre		31 de Diciembre	
Salarios Por Pagar (1)	\$	130.035.860	\$	97.744.016
Cesantias Consolidadas	\$	152.748.992	\$	139.373.872
Intereses Sobre Cesantias	\$	17.126.431	\$	16.296.062
Vacaciones Consolidadas	\$	166.561.010	\$	129.819.944
Retenciones Y Aportes De Nomina (2)	\$	37.739.438	\$	29.110.629
Acreedores Varios (2)	\$	41.660.944	\$	24.635.641
<b>Total Beneficios a empleados</b>	<b>\$</b>	<b>545.872.675</b>	<b>\$</b>	<b>436.980.164</b>

(1) Los salarios por pagar que se encuentran en este rubro corresponden a Diciembre los cuales serán cancelados en el mes de enero y consignación de las cesantías en Febrero 2023.

(2) Corresponde a la planilla de seguridad social que se cancelará en enero de 2023.

### 12. Pasivos financieros

En este rubro se contemplan las obligaciones financieras a corto plazo con el banco de Bogotá Bancolombia, Davivienda y obligaciones con particulares que se relaciona a continuación:

# ECOSOLUCIONES S.A.S.

## NOTAS A LOS ESTADOS FINANCIEROS POR LOS AÑOS TERMINADOS EL 31 DE DICIEMBRE DE 2022 Y 2021

	2022 31 de Diciembre	2021 31 de Diciembre
Nuevo Cr# 1260088570	\$ 152.196.258	\$ 401.794.545
Reperfilado A Credito # 1260088571	\$ -	\$ 44.390.111
Reperfilado A Credito # 126008323	\$ -	\$ 1.021.252.372
Reperfilado Credito #07100005005031904	\$ -	\$ 984.129.236
Credito 1260094694 21 Dic	\$ -	\$ 1.000.000.000
Nuevo Cr\$156Mm 10Feb Pago Cesantias	\$ 16.115.864	\$ 113.973.908
Reperfilado Credito #07100005005031938	\$ -	\$ 4.989.263
Nuevo Credito N° 310117568 Dia 25 Jul-18	\$ -	\$ 106.283.429
Credipago	\$ 59.754.314	\$ 47.952.096
Nuevo Cr#2899 \$203Mm Dia 30Jun-20	\$ 1	\$ 67.738.941
Obligaciones Financieras	\$ 1	\$ 45.970.848
Credito 1260095266 04 Feb	\$ 1.080.333.340	\$ -
Credito 1260095337 10 Feb	\$ 24.639.030	\$ -
Credito 1260097284 06 Juniiio	\$ 245.250.000	\$ -
Credito #1260097983 Fiducia 21Jul 2022	\$ 1.333.333.336	\$ -
Credito #1260098143 03Agt 2022	\$ 108.333.336	\$ -
Credito #1260098887 30Sep2022	\$ 266.666.668	\$ -
Credito #1260098968 07 Oct-2022	\$ 521.653.326	\$ -
Credito #1260099052 18Oct 2022	\$ 177.777.778	\$ -
Credito #1260099109 21 Oct 2022	\$ 133.333.334	\$ -
Credito #1260099258 02Nov 2022	\$ 141.666.667	\$ -
Credito 12600099512 13 Dic	\$ 400.000.000	\$ -
Reperfilado 760005005178601	\$ -	\$ -
Reperfilado 760005005178593	\$ 792.094.574	\$ -
Nuevo Credito \$800Mm	\$ 804.788.000	\$ -
Tarjeta De Credito 4866	\$ 13.347.202	\$ -
<b>Total Pasivos Financieros</b>	<b>\$ 6.271.282.869</b>	<b>\$ 3.838.474.749</b>

### 13. Otros pasivos



# ECOSOLUCIONES S.A.S.

## NOTAS A LOS ESTADOS FINANCIEROS POR LOS AÑOS TERMINADOS EL 31 DE DICIEMBRE DE 2022 Y 2021

	2022	2021
	31 de Diciembre	31 de Diciembre
Otros Pasivos (1)	\$ 832.851.073	\$ 1.175.197.036
Pasivos Estimados Y Provisiones (2)	\$ 1.027.463.028	\$ 782.127.805
<b>Total Otros Pasivos</b>	<b>\$ 1.860.314.101</b>	<b>\$ 1.957.324.841</b>
	\$ -	\$ -

- (1) En este rubro se contempla la deuda más representativa provisiones de cliente como Regenco S.A.S por valor de \$79.940.018,25 y deudas para flujo de efectivo a empresas que ejecutan estas funcionalidades con Grupo Factoring de Colombia con \$432.858.477 y Jm Capital Investment con \$79.859.452,12 que de acuerdo con la negociación y pagos realizados por clientes en el transcurso del primer trimestre este pasivo será subsanado.
- (2) En este rubro se contempla las provisiones de costos contemplados a 31 de diciembre que no han sido facturados pero que ya fueron ejecutados.

### 14. Patrimonio

#### Capital emitido

A 31 de diciembre el capital suscrito y pagado está conformado así:

Accionista	2022	2021	%
	Número de acciones	Número de acciones	
Juan Felipe Molina Rendon	879.859	291.179	85%
Carlos Andres Rendon Lovio	0	51.384	15%
<b>Total Capital Social</b>	<b>879.859</b>	<b>342.563,00</b>	<b>100%</b>

A 31 de diciembre 2022 la empresa cuenta con un capital suscrito y pagado de \$1.773.774.892. dividido en 879.859 acciones cada una por valor de \$1.000. En 2022, el socio Carlos Andrés vendió su participación quedando como accionista único Juan Felipe Molina Rendon. Además, se distribuyendo dividendos y se capitalizaron para dar más solidez a la compañía por de \$1.074.593.399. Además la prima en colocación de acciones subió a \$893.915.193 Consolidando los instrumentos de capital (acciones + prima) en un total de \$1.773.774.892.

Frente a la evaluación del cumplimiento de la hipótesis de negocio en marcha, la Superintendencia de Sociedades, mediante Oficio 220-034919 del 28 de marzo de 2021, indicó que de acuerdo con el numeral 15 del Decreto 2101 de 2016, las entidades pueden estar bajo alguno de los siguientes escenarios:

- a) No existen incertidumbres importantes relacionadas con eventos o condiciones que puedan generar dudas significativas acerca de la capacidad de la entidad para continuar como un negocio en marcha, pero la administración ha tomado la decisión de liquidar la entidad y el

# ECOSOLUCIONES S.A.S.

## NOTAS A LOS ESTADOS FINANCIEROS POR LOS AÑOS TERMINADOS EL 31 DE DICIEMBRE DE 2022 Y 2021

valor de sus activos o pasivos se ha afectado significativamente. Es en este escenario, cuando deberá aplicarse lo establecido en esta norma.

- b) Existen incertidumbres importantes relacionadas con eventos y condiciones que pueden generar dudas significativas acerca de la capacidad de la entidad para continuar como un negocio en marcha, pero la hipótesis de negocio en marcha continúa siendo apropiada.
- c) La hipótesis de negocio en marcha no es apropiada debido a que la entidad no tiene alternativas reales diferentes a las de terminar sus operaciones o liquidarse. Es en este escenario, cuando deberá aplicarse lo establecido en esta norma.

Ecosoluciones cumple con la hipótesis de negocio en marcha en tanto sus indicadores de razón corriente, patrimonio positivo y dos periodos de resultados positivos así lo demuestran.

INDICADOR	DIMENSIÓN	FÓRMULA	CÁLCULO
<b>1) POSICIÓN PATRIMONIAL NEGATIVA</b>	Deterioro Patrimonial	Patrimonio total < \$0	\$1.994959.963 >0  No existe posición patrimonial negativa.
<b>2) DOS PERIODOS CONSECUTIVOS DEL CIERRE CON UTILIDAD NEGATIVA EN EL RESULTADO DEL EJERCICIO</b>	Deterioro Patrimonial	Resultado del ejercicio anterior <\$0 y Resultado del último ejercicio < \$0	Resultado 2021: \$139.460.690 >0 Resultado 2022: \$159.703.203 >0 No ha tenido dos periodos consecutivos con utilidad negativa
<b>3) DOS PERIODOS CONSECUTIVOS DE CIERRE CON RAZÓN CORRIENTE INFERIOR A 1,0</b>	Riesgo de insolvencia	Activo corriente/Pasivo corriente <1,0 del ejercicio anterior y activo corriente/Pasivo Corriente < 1,0	Resultado 2021: 1,73 >0 Resultado 2022: 2,09 >0 No ha tenido dos periodos consecutivos con Razón corriente inferior a 1.

### 15. Ingresos de Actividades Ordinarias

Los ingresos de actividades ordinarias al 31 de diciembre comprendían:

# ECOSOLUCIONES S.A.S.

## NOTAS A LOS ESTADOS FINANCIEROS POR LOS AÑOS TERMINADOS EL 31 DE DICIEMBRE DE 2022 Y 2021

	2022		2021	
	31 de Diciembre		31 de Diciembre	
Transporte Almacenamiento Y Comunicacion	\$	4.343.461.696	\$	3.003.473.062
Otras Actividades De Servicios Comunitarios	\$	19.321.698.454	\$	17.221.778.190
Devoluciones En Ventas (Db)	\$	-1.357.581.405	\$	-1.703.402
<b>Total Ingresos</b>	<b>\$</b>	<b>22.307.578.745</b>	<b>\$</b>	<b>20.223.547.850</b>

(1) Los ingresos en el 2022 aumentaron frente a la operación del 2021 por motivo de mayor ejecución en la actividad económica gracias a la normalización de la emergencia sanitaria nacional. Que ocasionó una reactivación empresarial.

### 16. Otros Ingresos

Los otros ingresos al 31 de diciembre comprendían:

	2022		2021	
	31 de Diciembre		31 de Diciembre	
Por Incapacidades De S.S.	\$	10.735.004	\$	42.358.474
Reintegro De Otros Costos Y Gastos	\$	115.833.235	\$	102.492.970
De Depreciación	\$	-	\$	141.642.106
Aprovechamientos	\$	-	\$	1.532.186
Ajuste Al Peso	\$	110.820	\$	143.847
Subvenciones	\$	-	\$	81.861.500
Envases Y Empaques	\$	-	\$	2.675.000
Descuentos Concedidos	\$	-	\$	2.662.000
Reintegro De Costos No Gravados	\$	-	\$	-
<b>Total Otros Ingresos</b>	<b>\$</b>	<b>126.679.059</b>	<b>\$</b>	<b>375.368.084</b>

### 17. Costos de venta

Los Costos de venta al 31 de diciembre comprendían:

	2022		2021	
	31 de Diciembre		31 de Diciembre	
Costo De Ventas	\$	16.655.831.096	\$	14.853.734.448
<b>Total Costos Financieros</b>	<b>\$</b>	<b>16.655.831.096</b>	<b>\$</b>	<b>14.853.734.448</b>

(1) Corresponden a los costos de disposición como Incineración, limpiezas y tratamientos de oleoductos, y distribución y costos de transporte que corresponden a fletes y traslados necesarios para la prestación del servicio.

### 18. Gastos de Administración

# ECOSOLUCIONES S.A.S.

## NOTAS A LOS ESTADOS FINANCIEROS POR LOS AÑOS TERMINADOS EL 31 DE DICIEMBRE DE 2022 Y 2021

Los gastos de administración al 31 de diciembre comprendían:

	<b>2022</b>		<b>2021</b>	
	<b>31 de Diciembre</b>		<b>31 de Diciembre</b>	
Gastos De Personal (1)	\$	655.921.176	\$	584.026.100
Revisoría Fiscal	\$	450.016.991	\$	378.520.849
Impuesto Al Consumo	\$	116.863.991	\$	91.232.201
construcciones Y Edificaciones	\$	134.792.676	\$	97.303.445
Afiliaciones Y Sostenimiento	\$	-	\$	-
Flota Y Equipo De Transporte	\$	74.227.966	\$	47.861.259
Aseo Y Vigilancia	\$	117.489.538	\$	85.537.189
Notariales	\$	5.578.621	\$	8.588.561
Construcciones Y Edificaciones	\$	33.546.910	\$	38.604.428
Instalaciones Eléctricas	\$	17.108.291	\$	95.008.413
Gastos De Viajes	\$	109.886.489	\$	156.256.476
Depreciaciones	\$	54.644.263	\$	51.731.615
Amortizaciones	\$	586.283.589	\$	554.003.778
Diversos	\$	92.587.201	\$	314.041.450
Provisiones	\$	55.497.058	\$	1.000.000
<b>Total Gastos de administracion</b>	<b>\$</b>	<b>2.504.444.760</b>	<b>\$</b>	<b>2.503.715.763</b>

1) En el rubro de Gasto de personal encontramos:

# ECOSOLUCIONES S.A.S.

## NOTAS A LOS ESTADOS FINANCIEROS POR LOS AÑOS TERMINADOS EL 31 DE DICIEMBRE DE 2022 Y 2021

		2022	2021
		31 de Diciembre	31 de Diciembre
Salario Integral	\$	158.600.000	\$ 120.834.286
Sueldos	\$	188.644.155	\$ 243.706.376
Cuota Apoyo Sostenimiento	\$	58.275.535	\$ 445.000
Horas Extras	\$	1.383.333	\$ -
Comisiones	\$	3.200	\$ 500.000
Incapacidades	\$	1.396.715	\$ 2.773.334
Auxilio De Transporte	\$	4.276.780	\$ 5.390.122
Cesantías	\$	16.690.693	\$ 21.439.903
Intereses Sobre Cesantías	\$	1.765.074	\$ 2.476.182
Prima De Servicios	\$	16.690.692	\$ 21.502.403
Vacaciones	\$	37.394.666	\$ 18.212.774
Auxilios	\$	79.224.310	\$ 59.039.310
Bonificaciones	\$	1.000.000	\$ 6.000.000
Dotación Y Suministro A Trabajadores	\$	5.779.500	\$ 1.141.012
Indemnización Laborales	\$	1.200.000	\$ -
Capacitación Al Personal	\$	-	\$ 30.000
Aportes A Adores De Riesgos Profesionale	\$	12.805.800	\$ 10.378.200
Aportes A Entidades Promot De Salud Eps	\$	9.862.113	\$ 7.381.505
Aportes A Fondos De Pensiones Y/O Cesant	\$	35.355.210	\$ 41.143.813
Aportes Cajas De Compensacion Familiar	\$	12.441.600	\$ 13.740.200
Aporte A Icbf	\$	3.418.700	\$ 2.743.700
Sena	\$	2.279.100	\$ 1.829.300
Gastos Médicos Y Drogas	\$	-	\$ -
Otros People Pass Admon	\$	4.890.000	\$ 195.100
Otros	\$	2.544.000	\$ 3.123.580
<b>Gastos De Personal</b>	<b>\$</b>	<b>655.921.176</b>	<b>\$ 584.026.100</b>

- 2) Dentro de los honorarios más representativos contemplados en el 2022 se reflejan las siguientes entidades profesionales, Value Partners Solutions S.A.S. con un saldo acumulado de \$198.989.265.

### 19. Gastos de Ventas

Los otros gastos al 31 de diciembre comprendían:

		2022	2021
		31 de Diciembre	31 de Diciembre
Gastos De Personal (1)	\$	651.960.619	\$ 605.157.829
Honorarios	\$	8.554.168	\$ -
Impuestos (2)	\$	268.492.220	\$ 214.862.257
Servicios	\$	9.760.500	\$ 100.000
Gastos De Viaje	\$	30.405.375	\$ 877.886
Diversos	\$	40.729.559	\$ 23.031.836
Anticipo Trabajadores	\$	488.583	\$ 7.508.522
<b>Total servicios</b>	<b>\$</b>	<b>1.010.391.024</b>	<b>\$ 851.538.330</b>

- (1) El siguiente es un detalle de los gastos de personal:

# ECOSOLUCIONES S.A.S.

## NOTAS A LOS ESTADOS FINANCIEROS POR LOS AÑOS TERMINADOS EL 31 DE DICIEMBRE DE 2022 Y 2021

	2022	2021
	31 de Diciembre	31 de Diciembre
Salario Integral	\$ 158.600.000	\$ 120.834.286
Sueldos	\$ 188.644.155	\$ 243.706.376
Cuota Apoyo Sostenimiento	\$ 58.275.535	\$ 445.000
Horas Extras	\$ 1.383.333	\$ -
Comisiones	\$ 3.200	\$ 500.000
Incapacidades	\$ 1.396.715	\$ 2.773.334
Auxilio De Transporte	\$ 4.276.780	\$ 5.390.122
Cesantías	\$ 16.690.693	\$ 21.439.903
Intereses Sobre Cesantías	\$ 1.765.074	\$ 2.476.182
Prima De Servicios	\$ 16.690.692	\$ 21.502.403
Vacaciones	\$ 37.394.666	\$ 18.212.774
Auxilios	\$ 79.224.310	\$ 59.039.310
Bonificaciones	\$ 1.000.000	\$ 6.000.000
Dotación Y Suministro A Trabajadores	\$ 5.779.500	\$ 1.141.012
Indemnización Laborales	\$ 1.200.000	\$ -
Capacitación Al Personal	\$ -	\$ 30.000
Aportes A Adores De Riesgos Profesionale	\$ 12.805.800	\$ 10.378.200
Aportes A Entidades Promot De Salud Eps	\$ 9.862.113	\$ 7.381.505
Aportes A Fondos De Pensiones Y/O Cesant	\$ 35.355.210	\$ 41.143.813
Aportes Cajas De Compensacion Familiar	\$ 12.441.600	\$ 13.740.200
Aporte A Icbf	\$ 3.418.700	\$ 2.743.700
Sena	\$ 2.279.100	\$ 1.829.300
Gastos Médicos Y Drogas	\$ -	\$ -
Otros People Pass Admon	\$ 4.890.000	\$ 195.100
Otros	\$ 2.544.000	\$ 3.123.580
<b>Gastos De Personal</b>	<b>\$ 655.921.176</b>	<b>\$ 584.026.100</b>

(2) Este rubro comprende potencialmente el gasto de impuesto municipal

### 20. Otros gastos:

Los otros gastos al 31 de diciembre comprendían:

	2022	2021
	31 de Diciembre	31 de Diciembre
Perdida en Venta de Bienes	\$ 29.042.820	\$ 29.042.820
Gastos Extraordinarios (1)	\$ 573.641.993	\$ 855.520.179
Gastos Diversos (2)	\$ 96.485.881	\$ 106.848.264
Donaciones(3)	\$ 35.000.000	\$ -
<b>Total Otros Gastos</b>	<b>\$ 705.127.874</b>	<b>\$ 991.411.264</b>

(1) En gastos extraordinarios se contempla en su mayoría costos y gastos de ejercicios anteriores que fueron legalizados en el 2022.

# ECOSOLUCIONES S.A.S.

## NOTAS A LOS ESTADOS FINANCIEROS POR LOS AÑOS TERMINADOS EL 31 DE DICIEMBRE DE 2022 Y 2021

(2) En este rubro se contempla en su mayoría multas y sanciones que son procedentes de corrección de impuestos.

(3) Se realizó donación a la empresa Basura Cero por valor de \$35.000.000.

### 21. Otros ingresos

	2022		2021
	31 de Diciembre		31 de Diciembre
Financieros	\$ 11.396.335	\$	388.281
<b>Total Otros Gastos</b>	<b>\$ 11.396.335</b>	<b>\$</b>	<b>388.281</b>

### 22. Costos Financieros

Los costos financieros al 31 de diciembre comprendían:

	2022		2021
	31 de Diciembre		31 de Diciembre
Financieros	\$ 1.210.698.183	\$	1.059.443.720
<b>Total Costos Financieros</b>	<b>\$ 1.210.698.183</b>	<b>\$</b>	<b>1.059.443.720</b>


(1) Corresponde en su mayoría a los intereses y comisiones por las obligaciones financieras que tenemos con entidades financieras, y también por los intereses por mora o sobregiro.

### 23. Impuesto de Renta y Complementarios

Corresponde al impuesto por impuesto de Renta calculado de acuerdo a la depuración fiscal de los registros contables que no serán deducibles de impuesto tales como el 50% del 4x 1000, otros costos y gastos que por ley no son deducibles.

# ECOSOLUCIONES S.A.S.

## NOTAS A LOS ESTADOS FINANCIEROS POR LOS AÑOS TERMINADOS EL 31 DE DICIEMBRE DE 2022 Y 2021

CALCULO DE PROVISION DE RENTA 2022			
EMPRESA: ECOSOLUCIONES S.A.S.			PROVISION DE RENTA MES: AGOSTO
CUENTA	CONCEPTO	TOTALES	
4	INGRESOS	\$ 22.445.654.139,66	
5	GASTOS	\$ 5.442.762.201,91	
6	COSTOS	\$ 12.689.451.344,99	
7	MANO	\$ 3.966.379.751,19	
54	IMPUESTO DE RENTA	-\$ 366.410.000,00	
Utilidad (Pérdida) antes de provisión para impuesto sobre la renta			\$ 713.470.841,57
Más : Partidas que aumentan la renta líquida.			
Total Partidas que aumentan la renta líquida.		\$	1.239.216.000
		\$	-
Total Partidas que disminuyen la renta líquida.		\$	1.382.808.000
Rentas exentas		\$	-
rentas gravables		\$	-
Total renta (pérdida) liquida ordinaria		\$	569.878.842
Renta liquida Gravable		\$	569.878.842
Impuesto neto de Renta 2022		\$	199.458.000
Descuentos tributarios		\$	-
Impuesto neto de renta 2022		\$	199.458.000

### 24. Autorización de los estados financieros

Estos estados financieros fueron aprobados por la administración de la compañía y su divulgación se realizará a partir del 2021 estos estados Financiera se encuentran a consideración de la asamblea de accionistas quien los puede aprobar o improbar.

### 25. Impacto cambio de Grupo 2 a Grupo 1 bajo NIIF

Luego de revisar la información de la compañía se determinó que, para efectos de un mayor análisis de la información financiera para la toma de decisiones y además de cumplir con la permanencia de 3 años en el grupo 2 como estipula la normatividad colombiana, **ECOSOLUCIONES S.A.S.** decide efectuar el cambio a Grupo 1, llevando a cabo el proceso de convergencia que concluyó con la generación del Estado de situación financiera de apertura (ESFA) a 1 de enero de 2020, soportado por las debidas políticas contables para darle cumplimiento a lo exigido por la normatividad contable.

El principal impacto en este proceso se ve reflejado en el cambio de políticas contables y en la presentación de los estados financieros, específicamente en el reconocimiento, medición, revelación y presentación de activos intangibles; con la puesta en marcha de la aplicación de las políticas



## **ECOSOLUCIONES S.A.S.**

### **NOTAS A LOS ESTADOS FINANCIEROS POR LOS AÑOS TERMINADOS EL 31 DE DICIEMBRE DE 2022 Y 2021**

contables - 19 - bajo NIIF FULL. Luego de un análisis, se determina que la organización ha venido creando un activo intangible como es el know how, ya que en los últimos dos años ha centrado todos sus esfuerzos a la investigación y desarrollo de líneas más fuertes y consolidadas de negocio en Gestión Integral de Residuos, Emergencias, Hidrocarburos, Servicios Industriales y Transporte, que conllevan a mejores tiempos de atención y mayor sinergia con proveedores estratégicos.

**NOTAS A LOS ESTADOS FINANCIEROS  
POR LOS AÑOS TERMINADOS EL 31 DE DICIEMBRE DE 2022 Y 2021**

Las razones financieras son indicadores utilizados para medir o cuantificar la realidad económica y financiera de una empresa o unidad evaluada y su capacidad para asumir las diferentes obligaciones a que se haga cargo para poder desarrollar su objeto social.

Las razones financieras se pueden clasificar en los siguientes grupos y cada grupo pretende evaluar en elemento de la estructura financiera de la empresa:

1. Indicadores de liquidez
2. Indicadores de endeudamiento
3. Indicadores de rentabilidad
4. Indicadores operacionales o de actividad

Las razones de liquidez permiten identificar el grado o índice de liquidez con que cuenta la empresa y para ello se utilizan los siguientes indicadores:

Se determina restando los activos corrientes al pasivo corriente; entendiendo que los activos o pasivos corrientes son los que se hacen efectivo en un periodo no mayor a 12 meses. En la medida en que los pasivos corrientes sean menores a los activos corrientes es mayor la salud financiera de la empresa para hacer frente a las obligaciones al corto plazo.

Si fuera necesario cubrir pasivos a corto plazo, la empresa debería tener los activos corrientes necesarios para hacerlo.

				<b>2021</b>						
10.820.640.843	-				6.934.353.868	=			3.886.286.975	
				<b>2022</b>						
14.498.734.126	-				7.112.857.770	=			7.385.876.356	

# ECOSOLUCIONES S.A.S.

## NOTAS A LOS ESTADOS FINANCIEROS POR LOS AÑOS TERMINADOS EL 31 DE DICIEMBRE DE 2022 Y 2021

Lo anterior indica que al cierre del año 2021 la sociedad tiene un capital de trabajo disponible después de cubrir sus pasivos a corto plazo de \$3.886.387.045 y para el 2022 7.385.856.356.

### Índice de solvencia o Liquidez

Se determina por el cociente resultante de dividir el activo corriente entre el pasivo corriente (activo corriente/pasivo corriente). Entre más alto (mayor a 1) sea el resultado, más solvente es la empresa, tiene mayor capacidad de hacer frente a sus obligaciones o mejorar su capacidad operativa si fuere necesario.

2021			
Activo Corriente	=	10.820.640.843	=
Pasivo Corriente		6.934.353.868	
2022			
Activo Corriente	=	14.498.734.126	=
Pasivo Corriente		7.112.857.770	
			1,56
			2,04

Lo cual indica que en para el 2021 por cada \$1 peso de pasivo corriente, la sociedad cuenta con 1.56 de respaldo en el activo corriente y en el 2022 con 2.05.

### Indicador de endeudamiento.

Las razones de endeudamiento permiten identificar el grado de endeudamiento que tiene la empresa y su capacidad para asumir sus pasivos. Entre los indicadores que se utilizan tenemos:

2021			
Pasivo Total	=	13.237.615.931	=
Activo Total		15.072.872.692	
2022			
Pasivo Total	=	17.477.804.992	=
Activo Total		19.472.764.955	
			87,82%
			89,76%

Lo que señala el porcentaje de participación de los pasivos en los activos totales el 89,76% en el 2022 y 87.82% en el 2021 frente al 100% de los activos

# ECOSOLUCIONES S.A.S.

## NOTAS A LOS ESTADOS FINANCIEROS POR LOS AÑOS TERMINADOS EL 31 DE DICIEMBRE DE 2022 Y 2021

### Indicadores de rentabilidad.

Con estas razones se pretende medir el nivel o grado de rentabilidad que obtiene la empresa ya sea con respecto a las ventas, con respecto al monto de los activos de la empresa o respecto al capital aportado por los socios. Los indicadores más comunes son los siguientes:

### Margen bruto de utilidad.

Mide el porcentaje de utilidad logrado por la empresa después de haber cancelado los costos de operación.

2021		
<u>Utilidad Bruta</u>	=	<u>5.369.813.402</u>
Ventas brutas		20.223.547.850
2022		
<u>Utilidad Bruta</u>	=	<u>5.651.747.649</u>
Ventas brutas		22.307.578.745

### Gastos de administración y de ventas.

Muestra que parte de los ingresos por ventas es absorbido por los gastos operacionales de administración y ventas:

2021		
<u>Gastos de administracion y ve</u>	=	<u>3.355.254.093</u>
Ventas brutas		20.223.547.850
2022		
<u>Gastos de administracion y ve</u>	=	<u>3.514.835.784</u>
Ventas brutas		22.307.578.745

### Margen Operacional.

Al valor de las ventas se restan todos los gastos imputables operacionales incluyendo los impuestos a que haya lugar.

2021		
<u>Utilidad Operacional</u>	=	<u>2.014.559.309</u>
Ventas brutas		20.223.547.850
2022		
<u>Utilidad Operacional</u>	=	<u>2.136.911.864</u>
Ventas brutas		22.307.578.745

# ECOSOLUCIONES S.A.S.

## NOTAS A LOS ESTADOS FINANCIEROS POR LOS AÑOS TERMINADOS EL 31 DE DICIEMBRE DE 2022 Y 2021

Lo cual permite concluir que la sociedad alcanzo un margen operacional del 10% de 2021 y el 9.6% para el 2022 sobre sus ventas brutas.

### Margen Neto

2021		
<u>Utilidad Neta</u>	=	<u>139.460.690</u>
Ventas Netas		20.223.547.850
0,7%		
2022		
<u>Utilidad Neta</u>	=	<u>159.703.202</u>
Ventas Netas		22.307.578.745
0,7%		

Lo cual permite concluir que la sociedad alcanzo un margen neto del 0.7% en el 2021 y el 0.7% para el 2022 sobre sus ventas brutas. Manteniendo un mismo margen.

### Utilidad por acción.

Indica la rentabilidad que genera cada acción o cuota parte de la empresa. (Utilidad para acciones ordinarias/número de acciones ordinarias).

2021		
<u>Utilidad Neta</u>	=	<u>139.460.690</u>
Numero de acciones		250.000
558		
2022		
<u>Utilidad Neta</u>	=	<u>159.703.202</u>
Numero de acciones		879.859
182		

### Rotación de cartera.

Es el mismo indicador conocido como rotación de cuentas por cobrar que busca identificar el tiempo que le toma a la empresa convertir en efectivo las cuentas por cobrar que hacen parte del activo corriente.

2021		
<u>360</u>	=	<u>360</u>
# días cartera a mano		90
4,00		
2022		
<u>360</u>	=	<u>360</u>
# días cartera a mano		85
4,24		

# ECOSOLUCIONES S.A.S.

## NOTAS A LOS ESTADOS FINANCIEROS POR LOS AÑOS TERMINADOS EL 31 DE DICIEMBRE DE 2022 Y 2021

Lo que indica que la cartera rota 4.00 veces en el año 2021 y 4.24 veces en el 2022

### Rotación de cuentas por pagar.

Identifica el número de veces que en un periodo la empresa debe dedicar su efectivo en pagar dichos pasivos (Compras anuales a crédito/Promedio de cuentas por pagar)

2021			
Compras a credito anuales	=	1.532.257.713	=
Promedio de cuentas por pagar		2.146.015.900	71%
2022			
Compras a credito anuales	=	2.093.018.839	=
Promedio de cuentas por pagar		2.358.950.025	89%

# **ECOSOLUCIONES S.A.S.**

## **NOTAS A LOS ESTADOS FINANCIEROS POR LOS AÑOS TERMINADOS EL 31 DE DICIEMBRE DE 2022 Y 2021**

### **ECOSOLUCIONES S.A.S.**

#### **Certificación a los Estados Financieros**

Declaramos que hemos verificado previamente las afirmaciones contenidas en los estados financieros de la Compañía al 31 de diciembre de 2021 y al 31 de diciembre 2022 , los cuales se han tomado fielmente de los libros de Contabilidad. Por lo tanto:

- Los activos y pasivos incluidos en los estados financieros de la compañía al 31 de diciembre de 2021 y 31 de diciembre 2022 existen y las transacciones registradas se han realizado durante el periodo terminado en esta fecha
- Los activos representan probables beneficios económicos futuros (derechos) y los pasivos representan probables sacrificios económicos futuros (obligaciones), obtenidos o a cargo de la compañía al 31 de diciembre de 2021 y 31 de diciembre 2022.
- Todos los elementos han sido reconocidos por sus valores apropiados de acuerdo con el marco normativo establecido en el decreto 2420 de 2015.
- Todos los hechos económicos que afectan la compañía han sido correctamente clasificados, descritos y revelados en los estados financieros

Asimismo, los Estados Financieros han sido autorizados para su divulgación por el representante Legal




---

**Juan Felipe Molina Rendon**  
Representante Legal



---

**Ivan Arturo Novella Rivera**  
Revisor Fiscal  
Tarjeta profesional No. 2693 - T



---

**Laura Helena Garzón Bermudez**  
Contador Publico  
Tarjeta profesional No. 301457-T  
Designada por Value Partners  
Solutions SAS